INHOUDSOPGAVE

		Pagina
Hoofdstuk 1	Inleiding	2
Hoofdstuk 2	Uitslag Enquête	
	Woonklimaat	3
	Sociaal klimaat	9
	Voorzieningen	10
	Bestuurlijk klimaat	17
	Identiteit	20
	Nieuwe Initiatieven	23
Hoofdstuk 3	Verslagen groepsgesprekken	
	Volwassen en Ouderen	24
	Jongeren	27
Hoofdstuk 4	Vergrijzing in Kronenberg	30
Hoofdstuk 5	Wensenlijst	32
Bijlage	Enquête	33

HOOFDSTUK 1 - INLEIDING

Voor u ligt het 3e DorpsOmgevingsPlan Kronenberg (DOP III) met de resultaten van de, in het najaar van 2014 gehouden, enquête en van de gesprekken die door de Dorpsraad Kronenberg in maart en april 2015 zijn gevoerd met jongeren, volwassenen en senioren. Aan het eind van dit rapport treft u een lijst aan met wensen en ideeën genoemd in de enquête en de groepsgesprekken. Uit deze lijst zal de dorpsraad de komende tijd putten om, samen met de inwoners en evt. partners, te gaan werken aan concrete plannen gericht op verbetering van de leefbaarheid in Kronenberg.

Voor de dorpsraad is het DOP III alweer de 3e toekomstvisie (DOP I in 2004, DOP II in 2008) die in eigen regie is opgezet en uitgewerkt in samenwerking met de inwoners van ons dorp.

Werkwijze DOP III Kronenberg

Op de eerste plaats is een enquête opgesteld waaraan alle inwoners konden meedoen via internet of op papier. In de enquête zijn, evenals in vorige DOP enquêtes, meerdere vragen gesteld m.b.t. de hoofdthema's Woonklimaat, Sociaal klimaat, Voorzieningen, Bestuurlijk klimaat en Identiteit. Aan de enquête hebben bijna 100 huishoudens deelgenomen en dat betekent een goede respons van ca. 22%. De resultaten worden dan ook door de dorpsraad als betrouwbaar aangemerkt en leveren niet alleen veel interessante informatie op maar ook verrassende vergelijkingen met de uitkomsten van de enquête uit 2008.

Een gedeelte van de uitslag van de enquête is gebruikt als basis voor de discussies in de groepsgesprekken. Het groepsgesprek met de jongeren, (16-25 jaar) heeft plaatsgevonden in samenwerking met de KJEM en werd begeleid door Synthese. De groepsgesprekken met de volwassenen (25-55 jaar) en ouderen (55+) werden begeleid door leden van de Dorpsraad zelf.

Het DOP III, met daarin de resultaten van de enquête en de drie groepsgesprekken, is op 9 september 2015 gepresenteerd aan de inwoners van Kronenberg en aan afgevaardigden van de gemeente Horst aan de Maas. De reacties van de aanwezigen zijn als bijlage toegevoegd aan dit rapport. Op basis van de uiteindelijke wensenlijst zal door de dorpsraad in de dorpsraadvergadering van 14 oktober 2015 een 1e actiepuntenlijst worden vastgesteld .

Vervolgstappen

Op basis van de actiepuntenlijst wil de Dorpsraad op korte termijn starten met de uitwerking van een aantal plannen en zal hiervoor een beroep doen op medewerking vanuit de inwoners en andere organisaties in Kronenberg. De intentie hierbij is om op een aantal punten op relatief korte termijn succes te behalen.

Vergrijzing

Omdat we ook in Kronenberg te maken hebben met de gevolgen van vergrijzing is in het DOP III een hoofdstuk aan dit thema gewijd. De inhoud van dit hoofdstuk komt geheel voor rekening van de werkgroep die het DOP III heeft samengesteld.

HOOFDSTUK 2 – UITSLAG ENQUETE

WOONKLIMAAT

Woonsituatie:

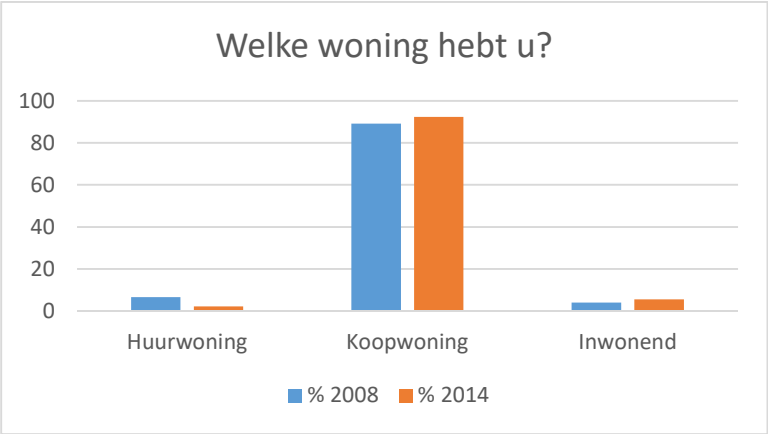

92,3% (2008 89,2%) van de respondenten heeft een koopwoning. Het aantal respondenten met een huurwoning is de afgelopen zes jaar verder afgenomen van 6,7% naar 2,2 %. Dit lijkt het beeld te bevestigen dat er in Kronenberg sprake is van (te) weinig huurwoningen. 5,5 % (2008 4,1%) van de respondenten is inwonend. Dit zijn veelal thuiswonende kinderen.

Verhuisplannen

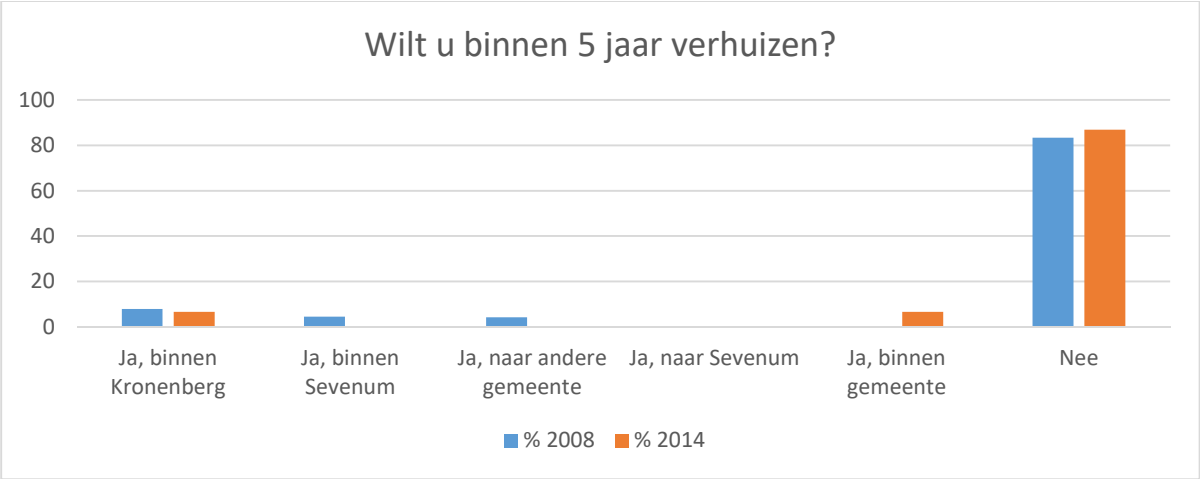

86,8% (2008 83,4%) van de respondenten heeft geen plannen om de komende vijf jaar te verhuizen. Dit kan duiden op een grotere tevredenheid over de woonsituatie. Een andere mogelijkheid is dat mensen door de financiële crisis minder snel verhuizen.

6,6% (2008 7,9%) van de respondenten wil verhuizen binnen Kronenberg en 6,6 % van de respondenten heeft plannen om binnen de gemeente te verhuizen (2008 4,5%, maar toen was het nog gemeente Sevenum). In totaal wil 7,7 % van de respondenten binnen vijf jaar verhuizen naar een andere plaats dan Kronenberg (2008 8,7%)

Conclusie is dat de respondenten gebonden zijn aan de regio.

Reden voor verhuizen

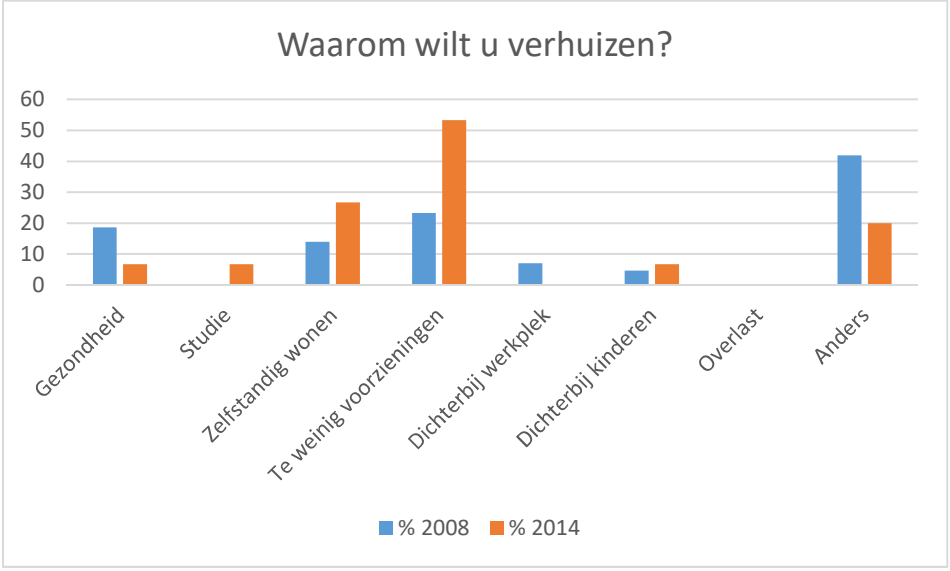

Het aantal respondenten dat vanwege gezondheid wil verhuizen is aanzienlijk afgenomen t.o.v. 2008. Dit past in de trend dat mensen langer zelfstandig blijven wonen en dit blijkbaar ook mogelijk is.
Aanzienlijk meer respondenten geven echter ook aan dat zelfstandig wonen een argument is om te verhuizen. Dit kan verklaard worden omdat een groter aantal respondenten inwonend is t.o.v. de vorige enquête.

Geschiktheid woningen

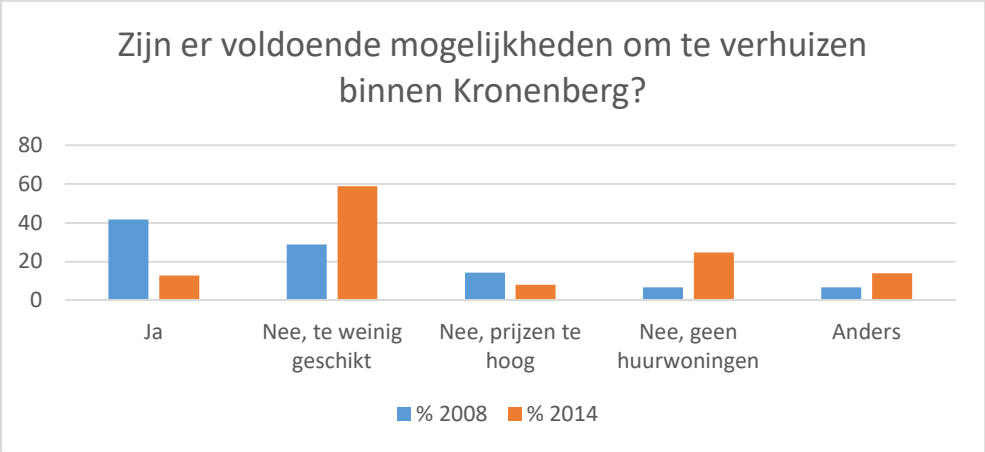

Bij deze vraag konden meerdere antwoorden worden gegeven per respondent. Het aantal respondenten dat vindt dat er voldoende mogelijkheden binnen Kronenberg zijn om te verhuizen is fors afgenomen van 41,8 % in 2008 naar 12,9%. Als belangrijkste reden geeft men aan dat er te weinig geschikte woningen zijn (58,8% t.o.v. 28,9% in 2008) en dat er geen huurwoningen zijn (24,7% t.o.v. 6,8 % in 2008). Dit past volledig in het beeld dat we hebben. Hoge prijzen speelt met 8,2% een veel minder belangrijke rol dan in 2008 (14,4) en een nog groter tekort aan mogelijkheden om iets te huren in Kronenberg.

Beschikbaarheid woningen in de diverse categorieën

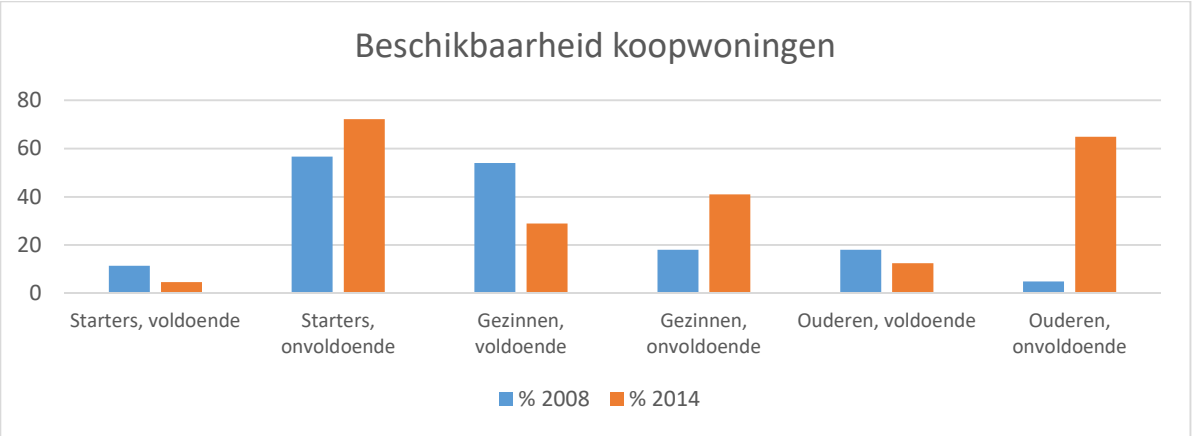

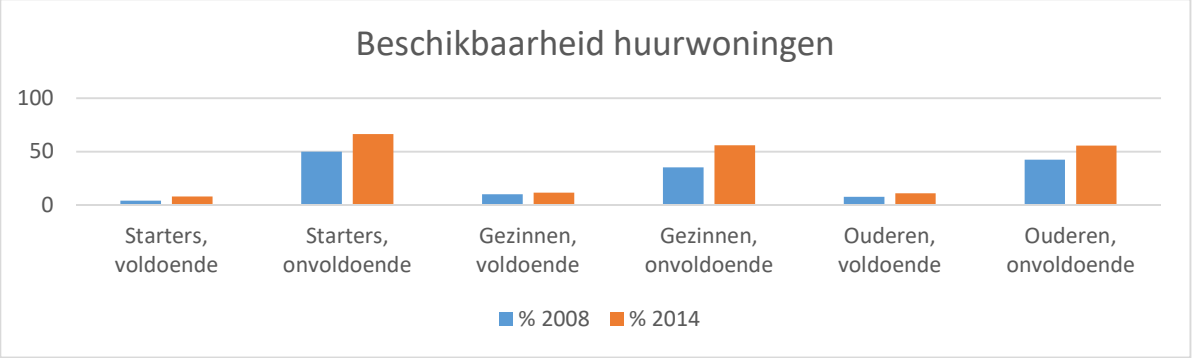

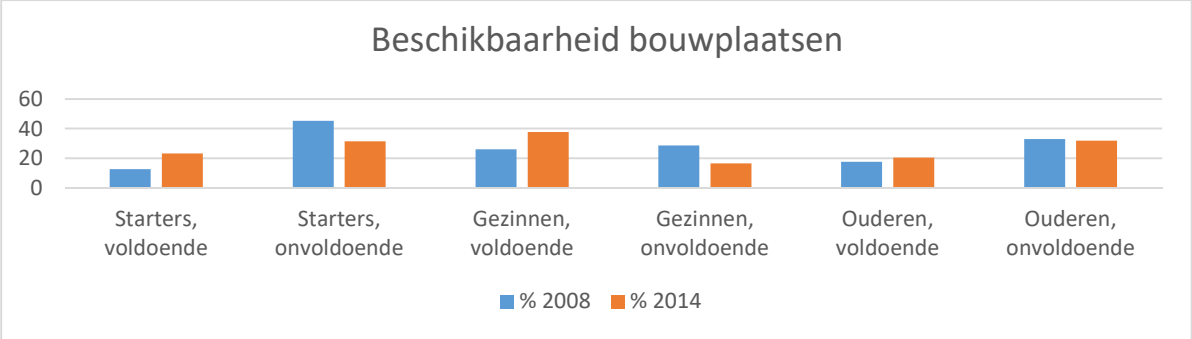

De beschikbaarheid van koopwoningen voor starters, gezinnen en voor ouderen wordt als onvoldoende ervaren. Over de hele linie, maar vooral voor ouderen, wordt de situatie aanzienlijk negatiever beoordeeld dan in 2008. Ditzelfde beeld geldt voor de beschikbaarheid van huurwoningen.

Ondanks dat nog veel respondenten de beschikbaarheid van bouwkavels als onvoldoende ervaren is men in vergelijking met 2008 minder negatief geworden. Dit geldt vooral voor starters (31,4 % onvoldoende vs in 2008 45,2%) en gezinnen (16,5% vs in 2008 28,7%).

De beschikbaarheid van bouwplaatsen voor ouderen wordt slechts beperkt positiever ingeschat (31,8% onvoldoende vs 33% in 2008). Blijkbaar is er meer behoefte aan woningen die gereed zijn in plaats van het zelf bouwen van een woning.

Mogelijk draagt de beschikbaarheid van bouwkavels in positieve zin bij aan de waardering. Zo zijn op dit moment een aantal geïnteresseerde partijen bezig met een CPO (Collectief Particulier Opdrachtgeverschap) project voor het bouwen van een aantal woningen aan de Simonsstraat en zijn er nog een tweetal bouwkavels te koop elders aan de Simonsstraat. Vraag is of ouderen zich bewust zijn van de mogelijkheden van CPO of dat dit hun minder aanspreekt ?

Mogen er woningen komen in vrijkomende bebouwingen?

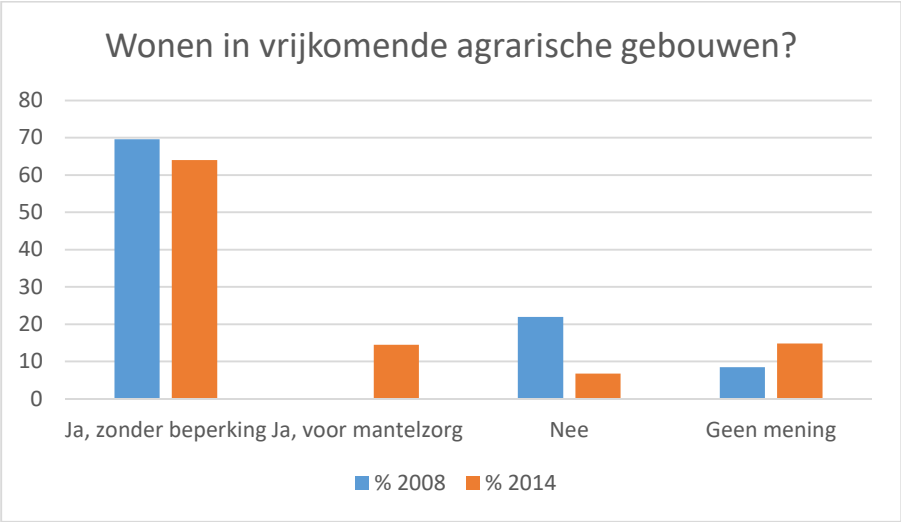

In 2008 antwoordde 21,9% deze vraag met nee. Dit is sterk afgenomen naar slechts 6,7%. Het aantal respondenten dat hier onbeperkt mogelijkheden voor ziet is echter gedaald van 69,6 % naar 64%, maar blijft onveranderd hoog.
Doordat het aantal agrarische bedrijven landelijk jaarlijks met indicatief 5% daalt is het belangrijk aandacht te hebben voor het voorkomen van verpaupering van het buitengebied. Door (onder voorwaarden) woningbouw toe te staan worden meerdere doelen gerealiseerd: we behouden een vitaal buitengebied, de woningbehoefte kan hiermee deels worden ingevuld en ouderen kunnen mogelijk langer (min of meer) zelfstandig blijven wonen.
Dit past ook in het overheidsbeleid om burgers meer te betrekken bij de zorg.

Overlast

Op de vraag of mensen overlast ervaren) is de reactie als volgt:

	2008	**2014**
Geen	58,1	46,2
Verkeer	22,7	14,3
Jongeren		0
Buren		7,7
Kiëten		0
Evenementen		12,1
Stank agrarische bedrijven	13,1	23,1
Zwerfvuil op straat	8,5	11
Zwerfvuil in groenvoorzieningen	9,6	14,3
Hondenpoep	28,1	36,3
Onkruid	12,7	9,9
Anders	15,8	8,8

Meerdere antwoorden mogelijk, antwoorden in %

In de categorie “anders” wordt onder andere opgemerkt:

- Te weinig parkeerplaatsen in straat, terwijl dit gemakkelijk te realiseren is (bijvoorbeeld Groenstrook Kempkesstraat)
- Loslopende katten.
- Wateroverlast bij stortbuien;
- Troep bij groenbakken en glascontainer, door zowel bewoners als ophaalbedrijf;
- Te hard rijden;
- Toverland (lichtshow en vuurwerk);

Het aantal respondenten dat geen overlast ervaart is weliswaar gedaald van 58,1% in 2008 naar 46,2 % nu, maar dit is naar onze mening nog immer een positief resultaat. Tevens is het aantal respondenten dat overlast ervaart van verkeer aanzienlijk gedaald. Wellicht komt dit door de diverse verkeersvoorzieningen die zijn getroffen en de toename van parkeergelegenheid bij de Torrekoel.

De respondenten ervaren geen overlast van jongeren en kiëten. Dit beoordelen wij als erg positief.

Overlast van evenementen vraagt aandacht, evenals de stankoverlast van agrarische bedrijven. Dit is opvallend omdat het aantal agrarische bedrijven verder is gedaald.
In toenemende mate wordt overlast ervaren van zwerfvuil en hondenpoep.
Overlast t.g.v. onkruid is afgenomen. Wellicht is dit mede te danken aan de inzet van het greenteam en de omwonenden die voorzieningen bijhouden.

Speelvoorzieningen

60,4% van de respondenten waardeert de speelvoorzieningen met voldoende (2008 53,5%). Deze positieve ontwikkeling kan verklaard worden door de renovatie van de speeltuin in den Bunder en de aanleg van een speeltuin in Steijvershorst in 2010.
Daarnaast worden er momenteel speelvoorzieningen gecreëerd op het school- / dorpsplein, waardoor de speelmogelijkheden voor kinderen verder worden uitgebreid.

Verbeteringen Centrum

	% 2008	% 2014
Verfraaiing	37,5	41,3
Verbetering verkeersveiligheid	22	30
Uitbreiding parkeergelegenheid	46,3	26,3
Speelvoorzieningen Schoolplein	*	25
Vergroting recreatie	28,2	37,5
Anders	16,6	10

*niet onderzocht in 2008

Uit de enquête blijkt dat er continu aandacht nodig blijft voor een aantrekkelijke kern, verkeersveiligheid (zie ook hieronder) en mogelijkheden om te recreëren.

De gerealiseerde uitbreiding in parkeergelegenheid in het centrum voorziet duidelijk in een behoefte. Uit antwoorden op andere vragen in de enquête blijkt dat in sommige straten nog wel behoefte is aan aanvullende parkeergelegenheid. De uitbreiding speelvoorzieningen is inmiddels in uitvoering door een enthousiaste werkgroep van betrokken ouders.

De wens om het centrum verder te verfraaien, de verkeersveiligheid te verbeteren en de recreatieve functie verder uit te werken is op al deze punten toegenomen. De Blauwdruk Centrumplan Kronenberg, die samen met inwoners is uitgewerkt na afronding van Dop II, biedt kansen welke aangegrepen zouden kunnen worden als de mogelijkheid zich voordoet.

Verkeerssituatie

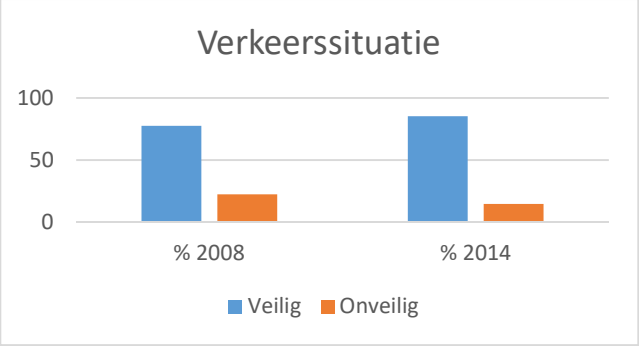

Ondanks dat in voorgaande vraag door 30% van de respondenten aandacht wordt gevraagd voor de verkeersveiligheid in het centrum, beoordeelt 85,2% (77,6% in 2008) de verkeerssituatie in Kronenberg als geheel als veilig.

De afgelopen 7-8 jaar zijn op diverse plekken (o.a. Blaktdijk, Meerweg en Peelstraat) een aantal (verouderde) verkeersremmers verwijderd en deels vervangen door andere voorzieningen (bijvoorbeeld drempels Blaktdijk en Peelstraat en aanpassing bestrating Peelstraat) om de snelheid te beperken. Deze maatregelen blijken positief gewaardeerd te worden door de respondenten.

Rapportcijfer woonklimaat

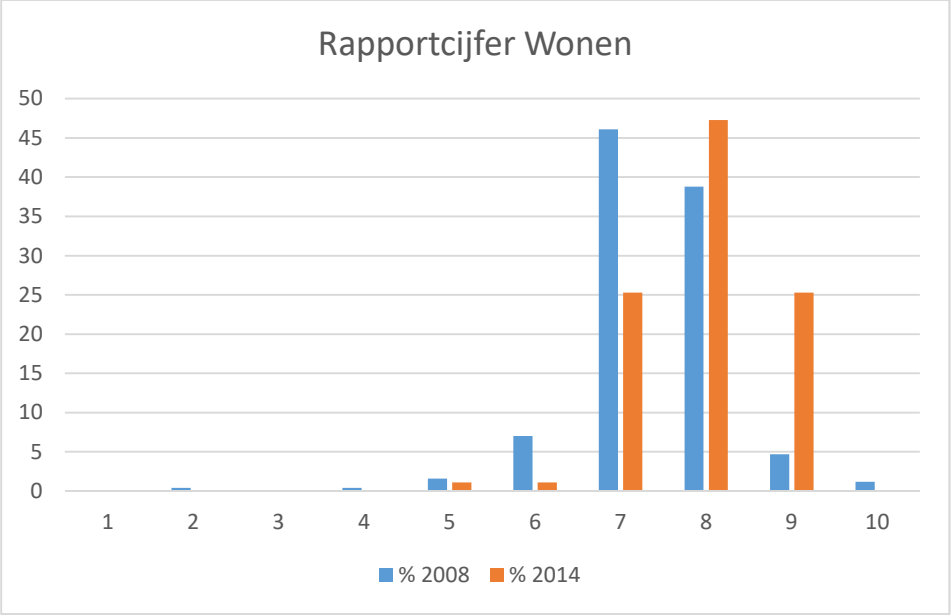

Uit de grafiek blijkt duidelijk dat de gemiddelde respondent het woonklimaat in Kronenberg aanzienlijk positiever waardeert dan in 2008. De investeringen die de afgelopen jaren op een aantal gebieden zijn gedaan leiden tot bewoners die gemiddeld meer tevreden zijn.

SOCIAAL KLIMAAT

Verenigingsleven:

58,3% van de respondenten (2008 57%) is lid van één of meer verenigingen en 37,4% van de respondenten (2008 37,6%) is vrijwilliger bij een of meer verenigingen.
Daarnaast is 13,5 % van de respondenten actief als bestuurslid van één of meer organisaties / activiteiten en 44,9 % is als vrijwilliger actief bij één of meer organisatie/activiteit.
Over 2008 is deze informatie niet beschikbaar.

Het aantal mensen dat actief is in het gemeenschapsleven lijkt hiermee hoog. Echter, het is reëel te veronderstellen dat de enquête over het algemeen is ingevuld door inwoners die bovengemiddeld actief zijn in, en betrokken zijn bij, onze gemeenschap zodat deze score niet geheel representatief lijkt.
Daarnaast zijn veel respondenten actief buiten Kronenberg als lid/vrijwilliger of bestuurslid. Dit aantal is redelijk verdeeld over Sevenum, Horst en buiten de gemeente.

89% van de respondenten (87% in 2008) mist geen vereniging of activiteit in het aanbod in Kronenberg. Het leeuwendeel van de gemeenschap kan blijkbaar in Kronenberg, dan wel op acceptabele afstand gebruik maken van het aanbod waar behoefte aan is.

41,6% (38% in 2008) van de respondenten is van mening dat het verenigingsleven de afgelopen vijf jaar gelijk is gebleven en 18% (12,8% in 2008) is van mening dat het verenigingsleven in Kronenberg de laatste vijf jaar achteruit is gegaan. Dit kan mogelijk verklaard worden door het recente stoppen van Majoretteverenigingen Madrukro, nadat deze vereniging bijna 40 jaar heeft bestaan.

Veiligheid
Nagenoeg alle Kronenbergers voelen zich veilig in ons dorp (98,9 % vs 98,1% in 2008).
Toch geeft 9,9 % (18,2% in 2008) aan dat de onveiligheid de afgelopen vijf jaar is toegenomen. Mogelijk heeft dit betrekking op het algemene gevoel van veiligheid in de samenleving.
Ondanks het hoge gevoel van veiligheid heeft 14,3 % van de respondenten (16,7% in 2008) de afgelopen vijf jaar aangifte gedaan van een misdrijf in Kronenberg.

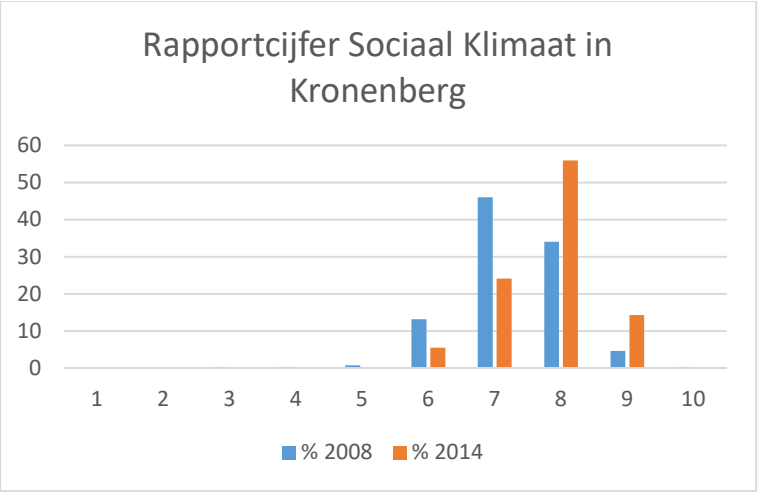

Uit bovenstaande grafiek blijkt duidelijk dat de waardering voor het sociale klimaat in ons dorp verbeterd is ten opzichte van 2008.

VOORZIENINGEN

Tevredenheid over verschillende voorzieningen

Speeltuinen:

Van de respondenten is 49,4% (44,4% in 2008) (zeer) tevreden over de kwaliteit van de beide speeltuinen in Kronenberg welke in beheer zijn bij de Stichting Speelvoorzieningen Kronenberg. De toename in tevredenheid heeft waarschijnlijk te maken met de renovatie van speeltuin den Bunder in 2010.

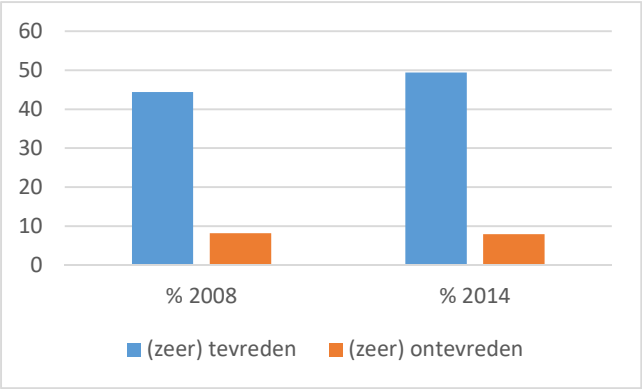

Straatverlichting:

Van de respondenten is 75,3% (61,1% in 2008) (zeer) tevreden over de kwaliteit van de straatverlichting in Kronenberg. Uiteraard zijn ook hier nog wensen maar het betreft hier voornamelijk plaatsten / wegen in het buitengebied. Klachten kunnen door bewoners ofwel rechtstreeks aan de gemeente worden doorgegeven of via de dorpsraad. Op dit moment wordt specifiek aandacht gevraagd voor de straatverlichting langs de Snipweg i.v.m. fietsroute scholieren.

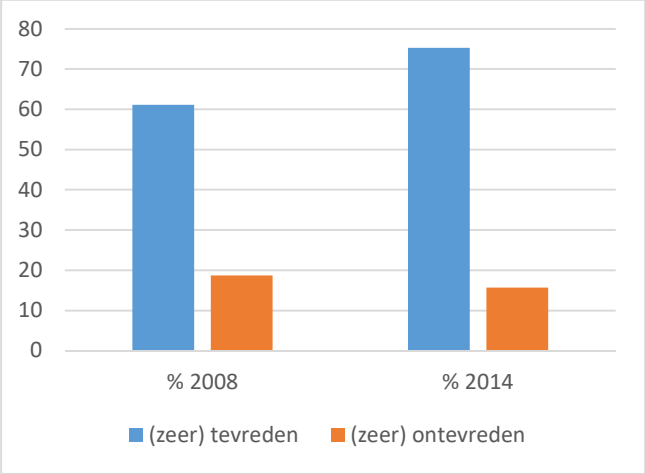

Groenvoorzieningen:

Van de respondenten is 82% (53,2% in 2008) (zeer) tevreden over de kwaliteit van de groenvoorzieningen in Kronenberg. Deze forse toename komt geheel voor rekening van het opgerichte Green Team. Met name in het centrum is een grote inhaalslag gemaakt waarbij o.a. de Peelstraat, Meerweg, Den Bunder en het Kerkplein flink zijn opgeknapt. Uiteraard is e.e.a. gerealiseerd in uitstekende samenwerking met de gemeente. Echter de grote inzet van de vrijwilligers van het Greenteam mag hier best worden genoemd. Zij zorgen er tenslotte voor dat alle nieuwe aanleg ook nog eens goed en regelmatig wordt onderhouden. Verder is de Wilg, door de aanwonenden in samenwerking met het Greenteam, flink opgeknapt.

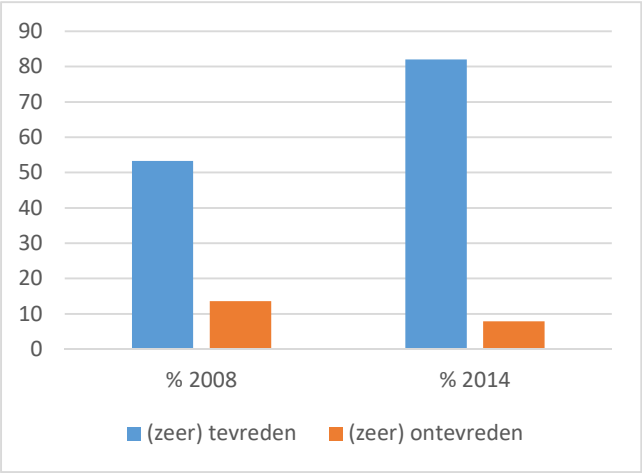

Parkeergelegenheid:

Ook hier zien we een flinke toename van de tevredenheid van 26,5% in 2008 naar 55,1% in 2014. Opvallend is ook dat het aantal (zeer) ontevreden is afgenomen van 41,2% naar 20,2%, een duidelijk teken dat er veel minder knelpunten op dit gebied zijn dan in 2008. Met name het aantal parkeerplaatsen gerealiseerd bij de BMV en de renovatie van het Kerkplein zullen hier debet aan zijn. De parkeerdruk op omliggende straten is hierdoor flink terug gelopen en dit wordt uiteraard door velen gewaardeerd.

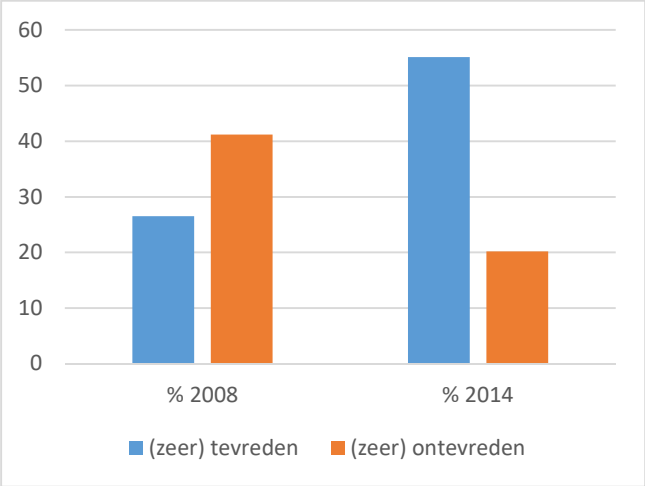

Onderhoud wegen en fietspaden:

Naast een toename van de tevredenheid over het onderhoud van wegen en fietspaden (van 26,5% in 2008 naar 47,2% in 2014) valt toch op dat nog altijd 33,7% (39,3% in 2008) van de respondenten (zeer) ontevreden is. Met name de toestand van de fietspaden langs de Hees, een door fietsers veel gebruikte verbindingsweg tussen Kronenberg en Sevenum, wordt veel als aandachtspunt genoemd.

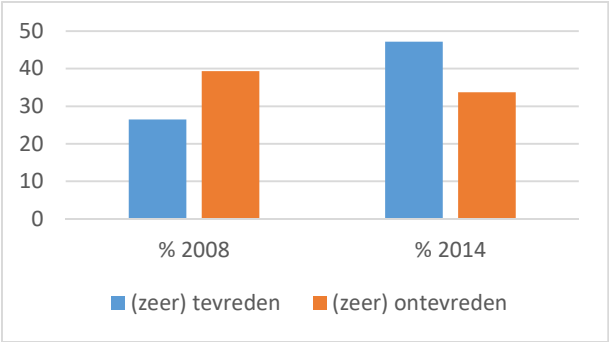

KJEM gebouw:

Opvallend dat zowel de tevredenheid (van 42,8% in 2008 naar 46,1% in 2014) als de ontevredenheid zijn toegenomen (van 2,4% in 2008 naar 6,7%).

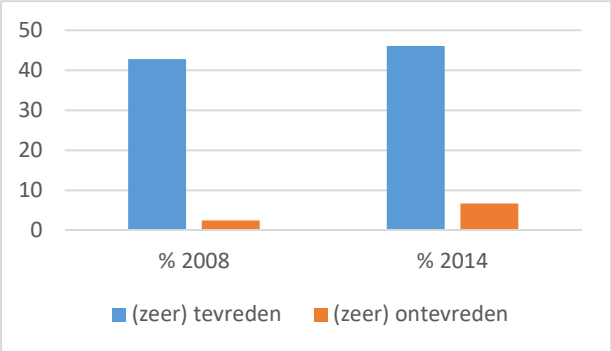

Sportpark SV Kronenberg:

Opvallend dat hier een licht negatieve tendens valt waar te nemen met een lichte daling van de tevredenheid (van 41,2% in 2008 naar 39,3% in 2014) en een stijging van de ontevredenheid (van 7,8% in 2008 naar 10,1%).

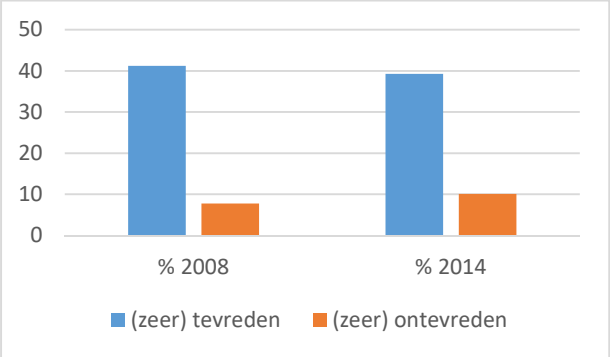

Gemeenschapshuis De Torrekoel:

Door de vernieuwbouw van gemeenschapshuis de Torrekoel is de tevredenheid nog verder toegenomen (van 80,5% in 2008 naar 88,9% in 2014). Mede door de verbouwing en het actieve bestuur zijn er sinds 2013 nog meer activiteiten ondergebracht in dit prachtige complex. Ook de combinatie met de basisschool en de gymzaal kan voor deze toename in tevredenheid hebben gezorgd.

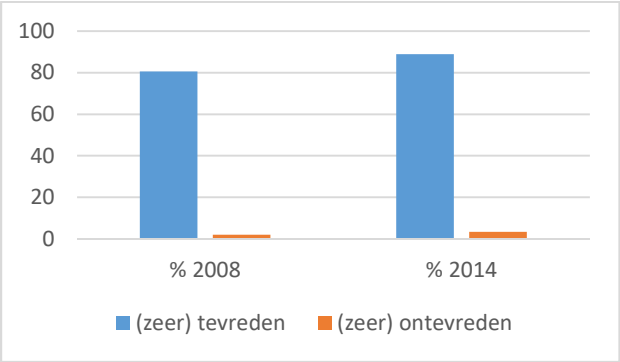

Gymzaal:

De nieuwbouw van de gymzaal heeft gezorgd voor een zeer sterke toename van de tevredenheid (van 29,9% in 2008 naar 60,2% in 2014) en een lichte afname van de ontevredenheid (van 11,7% in 2008 naar 10,1%).

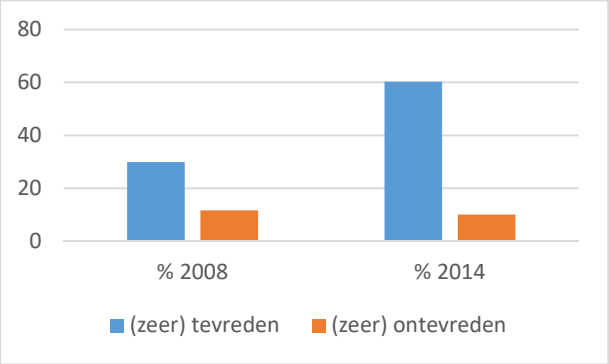

Basisschool de Kroevert:

Met de nieuwbouw van de basisschool is de tevredenheid onder de respondenten toegenomen van 36,2% in 2008 naar 49,4% in 2014. Een duidelijke verbetering ook gezien de sterke afname van de ontevredenheid van 8,9% in 2008 naar 1,1% in 2014.

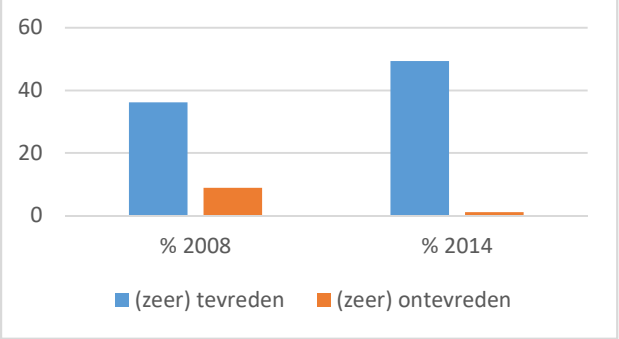

Peuterspeelzaal / kinderopvang:

Opvallend is dat, ondanks de nieuwbouw van de peuterspeelzaal / kinderopvang, er een afname van de tevredenheid is van 38,2% in 2008 naar 33,7% in 2014.

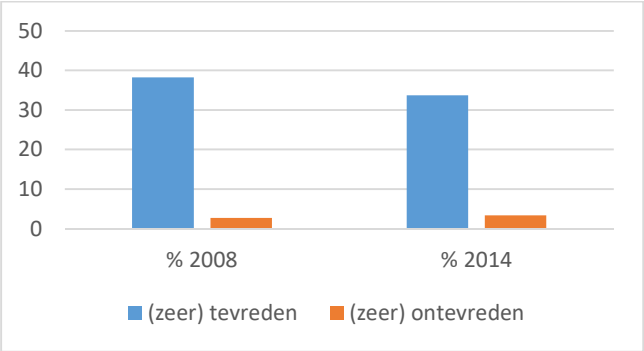

Dorpsdagvoorziening de Kompeniej

In 2013 is de Stichting Welzijn Kronenberg Evertsoord opgericht waar bij aanvang, Dorpsdagvoorziening De Kompeniej in ondergebracht werd en sinds begin 2014 ook de Wensbus (zie elders) onder valt.
De Kompeniej is een nieuwe voorziening in Kronenberg die is opgestart na de opening van de vernieuwde Torrekoel in 2013 en is een activiteit voor inwoners uit Kronenberg en Evertsoord die behoefte hebben aan een kleinschalige ontmoetingsmogelijkheid en een plek waar zij samen met andere inwoners activiteiten kunnen doen. Het betreft een nieuwe voorziening waardoor mensen langer zelfstandig in de dorpen kunnen blijven wonen. Dat men tevreden is over deze nieuwe voorziening blijkt uit het tevredenheidpercentage van 47,7% en het ontevredenheidspercentage van 0%. Een nieuwe voorziening die duidelijk aan een behoefte voldoet gezien het (groeiend) aantal deelnemers.

De Kompeniej biedt de mogelijkheid om elkaar te ontmoeten in een vertrouwde en gezellige omgeving en in een ontspannen sfeer. De Kompeniej wordt gerund door vrijwilligers, ondersteund door een beroepskracht en wordt d.m.v. een eigen bijdrage door de deelnemers gefinancierd. In de realisatie van De Kompeniej spelen vrijwilligers een grote rol. Zo zijn er bijvoorbeeld vrijwilligers die activiteiten mee begeleiden en die warme maaltijden bereiden.

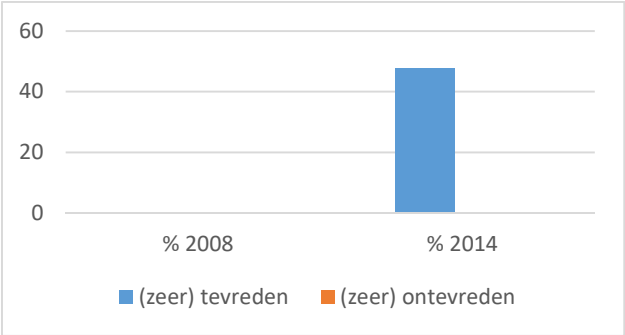

Welke aanvullende voorzieningen wenst u in Kronenberg?

Onderstaand een overzicht van gewenste voorzieningen (o.a. in De Torrekoel) die veelvuldig genoemd zijn in de enquête en het overleg met ouderen, volwassenen en jongeren:

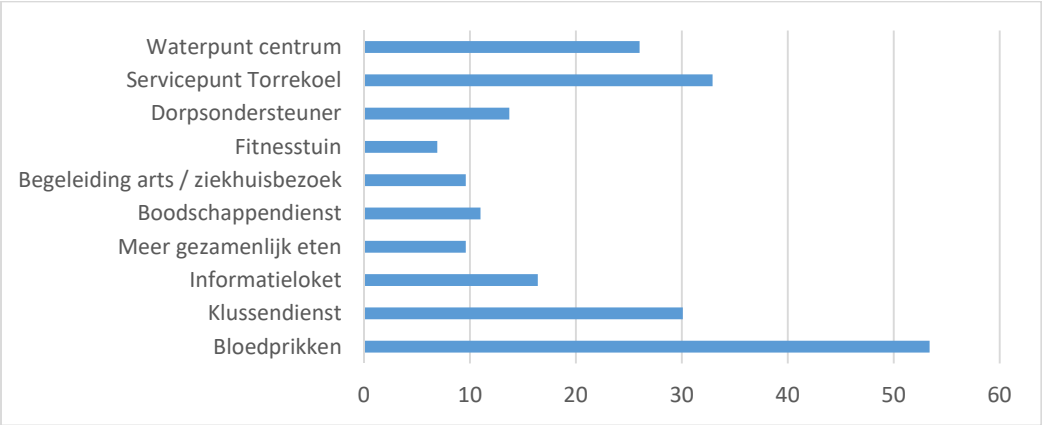

Openbaar vervoer

Zeer opvallend is de sterke toename van de tevredenheid over het openbaar vervoer in Kronenberg (van 6,6% in 2008 naar 19,3% in 2014) en de sterke afname van de ontevredenheid (van 39,3% in 2008 naar 20,5% in 2014). Het is waarschijnlijk dat de introductie van de Wensbus een sterk positief effect heeft gehad op deze cijfers.

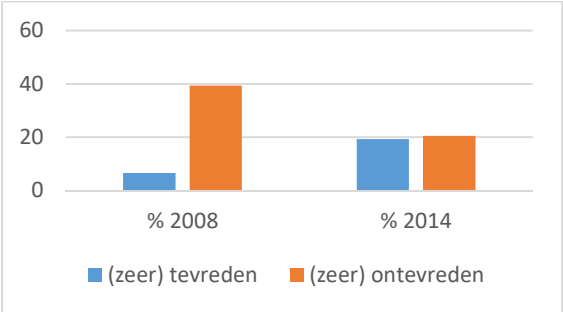

Uit de uitslag van de enquête mag de conclusie worden getrokken dat het reguliere openbaar vervoer in Kronenberg (belbus en regiotaxi) weliswaar minder “onbekend” is maar nog steeds “onbemind” is.

- 92,2% (2008: 93,8%) maakt nooit gebruik van belbus noch regiotaxi;
- 63,2% (2008: 34,9%) weet hoe het systeem werkt;
- 68,4% (2008: 41,6%) weet waar de halte van de belbus is;
- 55,0% (2008: 14,1%) vindt dat het aanbod van openbaar vervoer in Kronenberg de afgelopen jaren is verbeterd.

Opvallend is de zeer sterke afname van de tevredenheid van gebruikers van lijn 65 / belbus (van 64,3% in 2008 naar 19,1% in 2014) en regiotaxi (van 71,4% in 2008 naar 10% in 2014).

Daartegenover staat de tevredenheid van de gebruikers van de Wensbus (40%), een voorziening die sinds 2014 beschikbaar is. De doelstelling van de Wensbus is m.n. het vervoer van minder mobiele medemensen vanuit een sociaal/maatschappelijk oogpunt w.o. ouderen die de Dorpsdagvoorziening bezoeken en basisschool leerlingen uit Evertsoord.

Rapportcijfer voor het voorzieningenniveau

Uit de gegeven rapportcijfers voor het voorzieningenniveau in Kronenberg komt, in vergelijk met 2008, een hogere waardering naar voren.

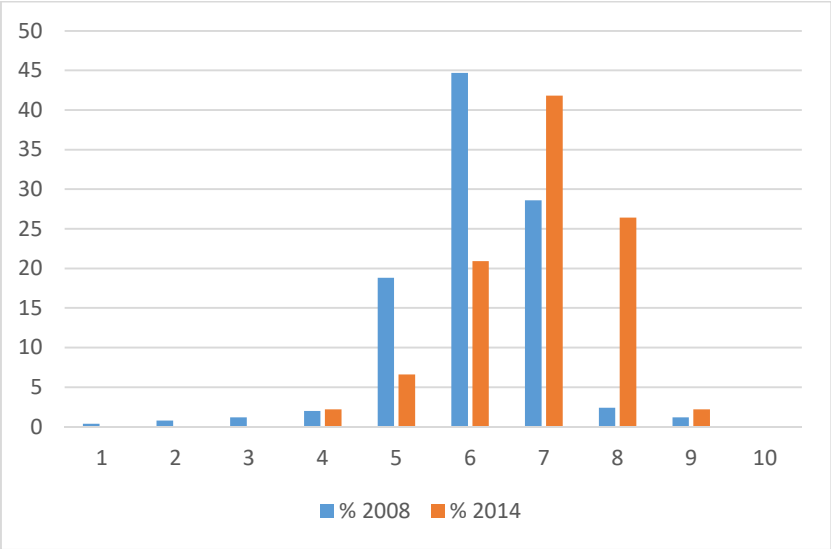

Uit bovenstaande tabel blijkt dat het waarderingscijfer voor het voorzieningenniveau in Kronenberg naar boven toe is verschoven.

Waarderingscijfer	2008	2014
5-6	63,5%	27,5%
7-8	31,0%	68,2%

De rapportcijfers in 2008 leverde een gemiddelde op van 6,06 terwijl dit in 2014 is gestegen naar 6,9. Dit betekend dat het gemiddelde rapportcijfer voor het voorzieningenniveau in Kronenberg in 6 jaar is gestegen met 15%, een opmerkelijke stijging die, gezien het ontbreken van verder opvallende nieuwe voorzieningen, waarschijnlijk geheel te wijden is aan de ontwikkelingen in en rondom de Torrekoel.

Dit beeld wordt bevestigd doordat 42,1% van de respondenten aangeeft dat in hun ogen het voorzieningenniveau vooruit is gegaan in de afgelopen jaren.

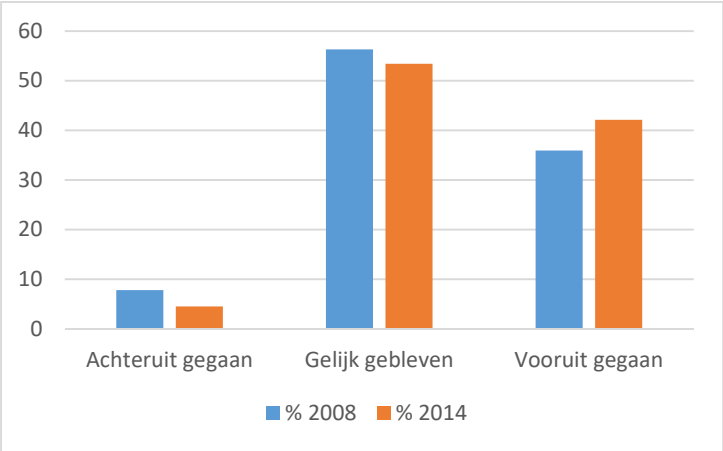

BESTUURLIJK KLIMAAT

Dorpsraad Kronenberg

Intermediair.

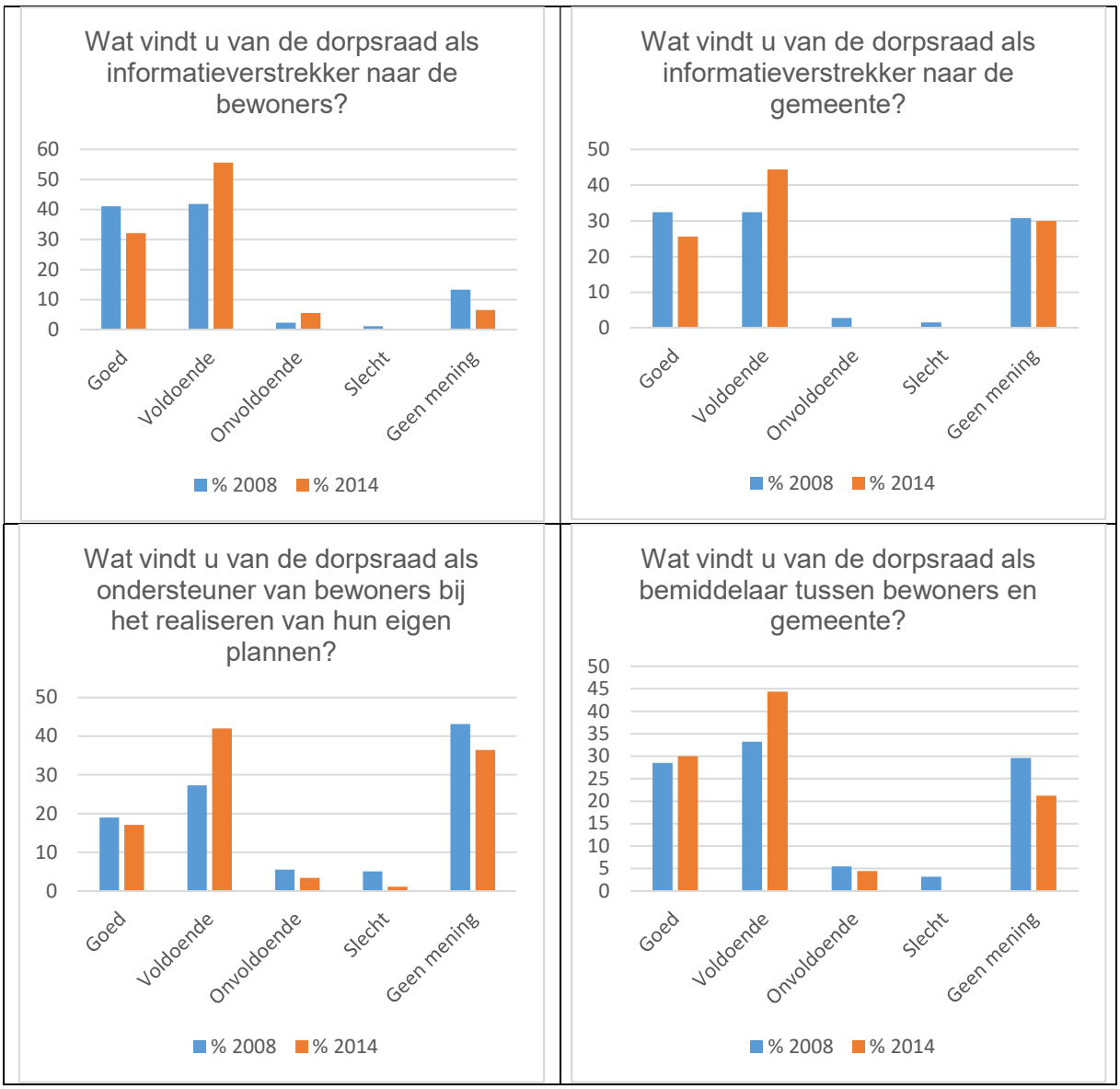

In vergelijk met 2008 wordt de rol van de dorpsraad als intermediair (in de diverse rollen van informatieverstrekker, ondersteuner en bemiddelaar) in 2014 als positiever ervaren (goed + voldoende) echter met op een 3-tal vlakken een toename van voldoende ten koste van goed.

Daartegenover staat dat nagenoeg niemand de Dorpsraad op deze vlakken onvoldoende of slecht vindt presteren. Al met al genoeg redenen om als Dorpsraad te blijven werken aan het vervullen van deze, voor onze inwoners, belangrijke rollen.

Communicatie.

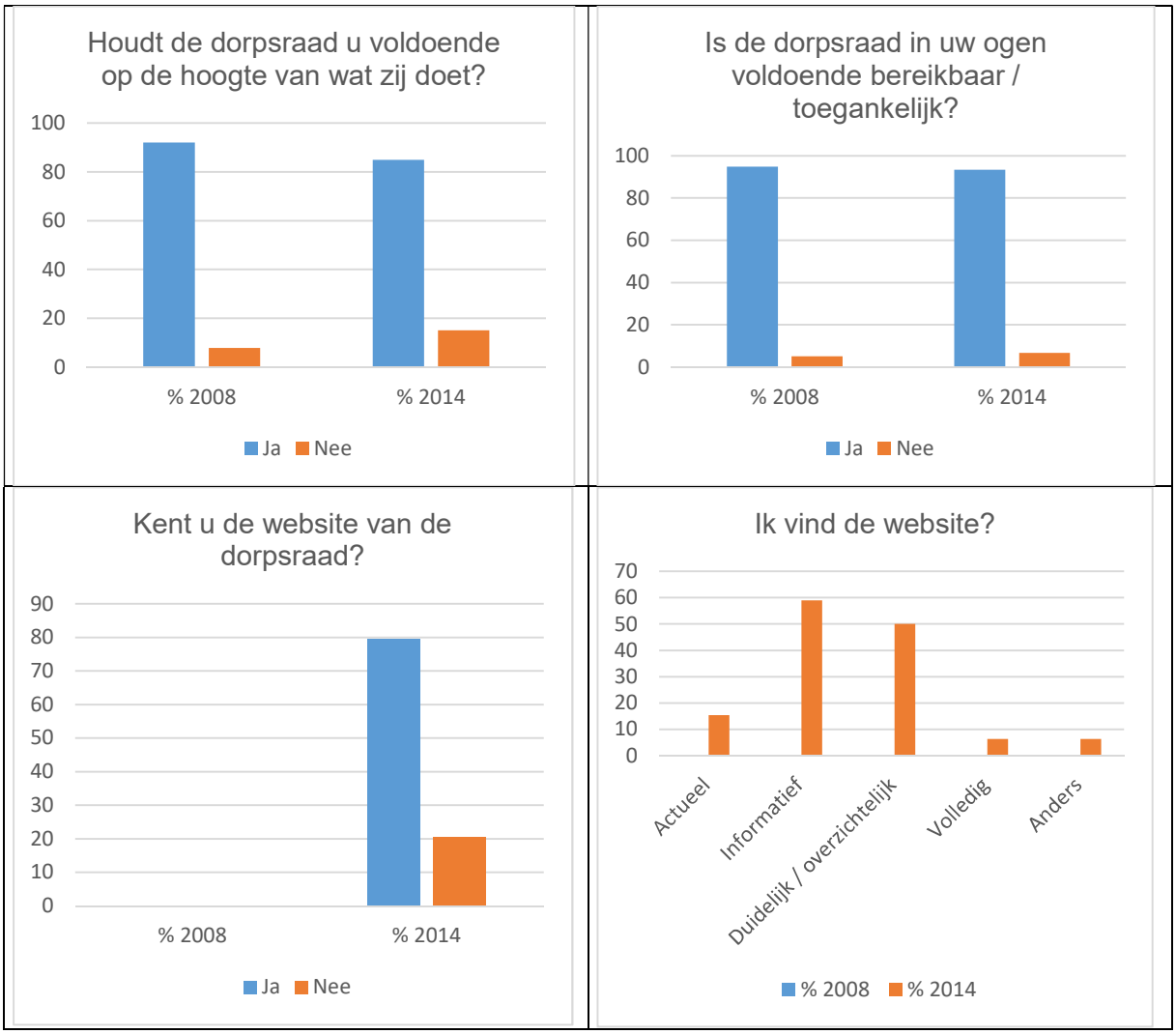

Qua communicatie geven de respondenten met hun scores een duidelijk signaal af dat de Dorpsraad, v.w.b. het op de hoogte houden van de bewoners t.a.v. haar activiteiten, nog meer openheid moet betrachten. Weliswaar is de bereikbaarheid van de Dorpsraad nog altijd ruim voldoende (94,9% in 2008, 93,3% in 2014) echter de informatieverstrekking naar de bewoners toe wordt als minder positief ervaren (91,9% in 2008, 84,9% in 2014).

Een van de gebruikte communicatie media is de website van de Dorpsraad die door 79,6% van de respondenten als bekend wordt aangegeven. Echter hier valt m.n. op ghet gebied van actualiteit, volledigheid, duidelijkheid en overzichtelijkheid nog het e.e.a. te verbeteren. Verder zal de Dorpsraad de traditionele communicatie kanalen w.o. het Klökske / Hallo (nog) beter en vaker moeten gaan gebruiken om verslag te doen van haar activiteiten.

Gezien de mening van de respondenten is de conclusie gerechtvaardigd dat niet als vanzelfsprekend moet worden aangenomen dat de bewoners wel weten waar de Dorpsraad mee bezig is. Als we kijken naar het belang dat de bewoners nog steeds hechten aan het werk van de Dorpsraad (zie waardering) is het zeer belangrijk het contact met de bewoners te intensiveren en alle mogelijke kanalen te gebruiken om haar activiteiten beter onder de aandacht te brengen van de inwoners van Kronenberg.

Waardering

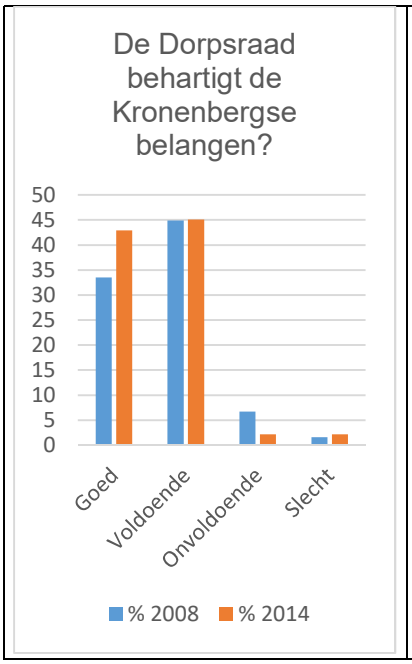

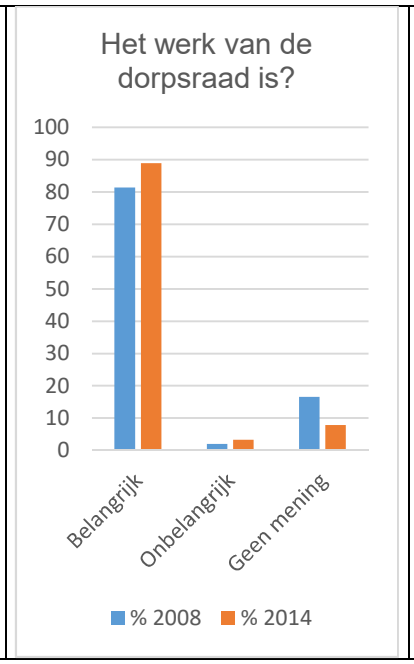

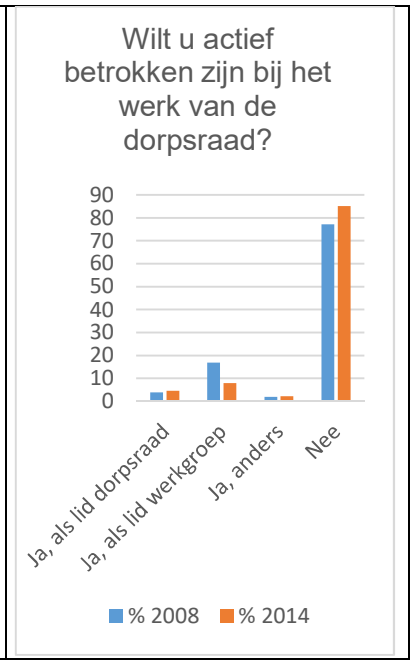

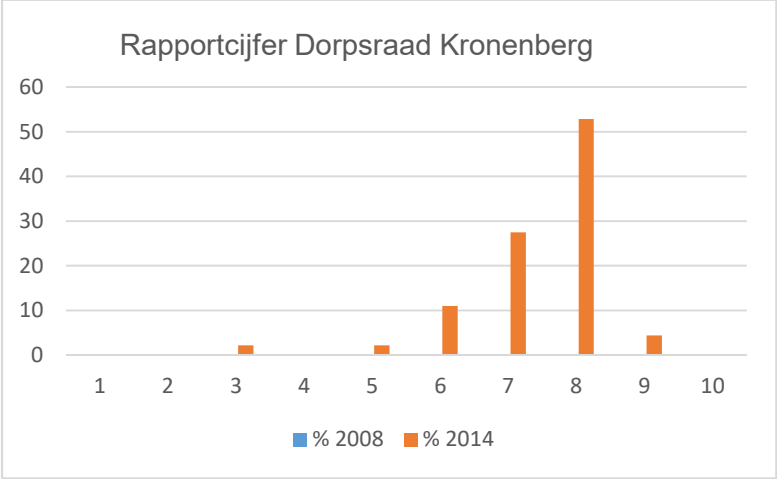

De waardering voor het werk van de Dorpsraad Kronenberg is positief:

- 88,9% (2008: 81,4%) vindt het werk van de Dorpsraad belangrijk
- 87,8% (2008: 83%) geeft de Dorpsraad een voldoende of goed als informatieverstrekker naar bewoners echter goed is gedaald van 41,1% naar 32,2%.
- 70% (2008: 64,8%) geeft de Dorpsraad een voldoende of goed als informatieverstrekker naar de gemeente echter goed is gedaald van 32,4% naar 25,6%.
- 84,9% (2008: 92,1%) vindt dat ze goed geïnformeerd worden door de Dorpsraad.
- 93,3% (2008: 94,9%) vindt dat de Dorpsraad Kronenberg voldoende bereikbaar en toegankelijk is.

Jammer genoeg is de bereidheid om actief betrokken te zijn bij de Dorpsraad sterk gedaald van 22,1% in 2008 naar ‘slechts’ 14,9%. Dit ondanks het feit dat bijna 90% het werk van de Dorpsraad belangrijk vindt.

IDENTITEIT

Bent u geboren in Kronenberg

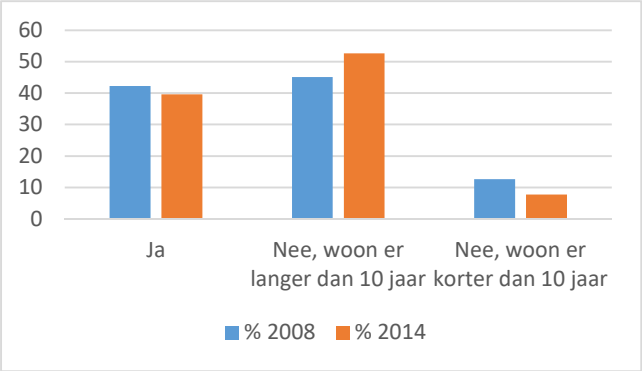

Ten opzichte van 2008 (87,4%) is in 2014 92,3% van de respondenten ofwel in Kronenberg geboren ofwel woont er al langer dan 10 jaar. Dit kan duiden op een geringere betrokkenheid van inwoners die er minder dan 10 jaar wonen of er zijn er minder dan in 2008.

Verbondenheid met Kronenberg

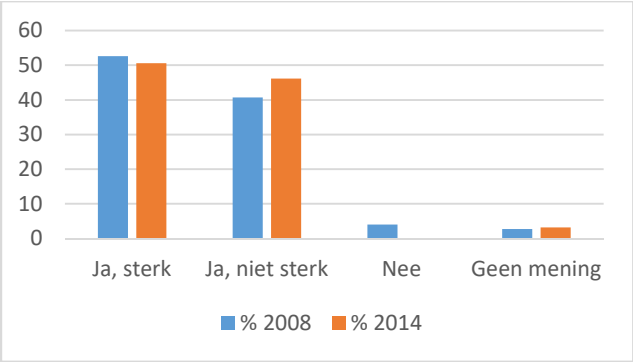

De verbondenheid met Kronenberg vertoont een lichte afname van sterk (52,6% in 2008 naar 50,6% in 2014) maar het aantal ja-stemmers is toegenomen van 93,3% in 2008 naar 96,8% in 2014. Hieruit blijkt dat vrijwel alle respondenten verbonden zijn met ons dorp.

Trots om inwoner van Kronenberg te zijn

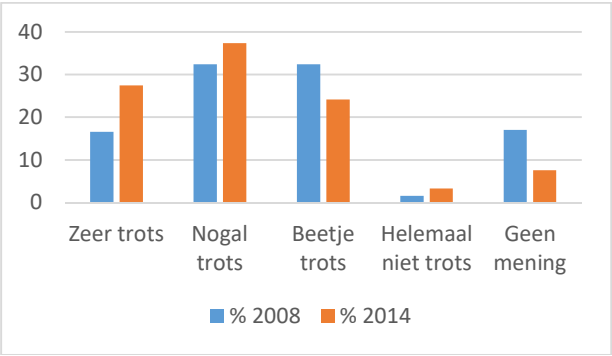

Respondenten zijn in 2014 (64,9%) veel trotser (zeer + nogal) om inwoner van Kronenberg te zijn dan in 2008 (49%), een toename van 32%. Ten opzichte van de laatste sociale structuurschets (2001) constateren we een toename van meer dan 75%.

Heeft Kronenberg een eigen identiteit?

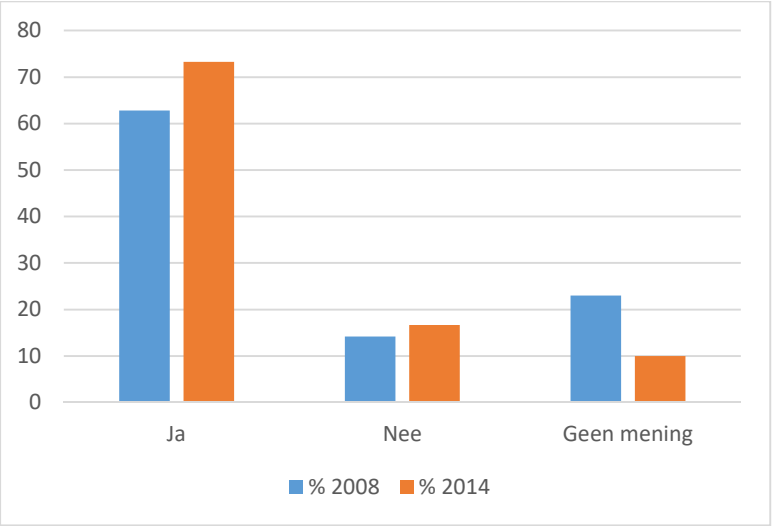

Een beduidend hoger aantal respondenten 62,8% in 2008, 73,3% in 2014) vindt dat Kronenberg een eigen identiteit heeft. Om deze identiteit te behouden vraagt men speciaal aandacht voor de eigen tradities, de historische achtergrond van Kronenberg en het handhaven / versterken van voorzieningen.

Mogelijk dat we Kronenberg nog meer “op de kaart kunnen zetten” met jaarlijkse activiteiten. Goede ideeën en voldoende draagvlak zullen nodig zijn om nieuwe initiatieven (mee) te ondersteunen, uit te werken of aan deel te nemen.

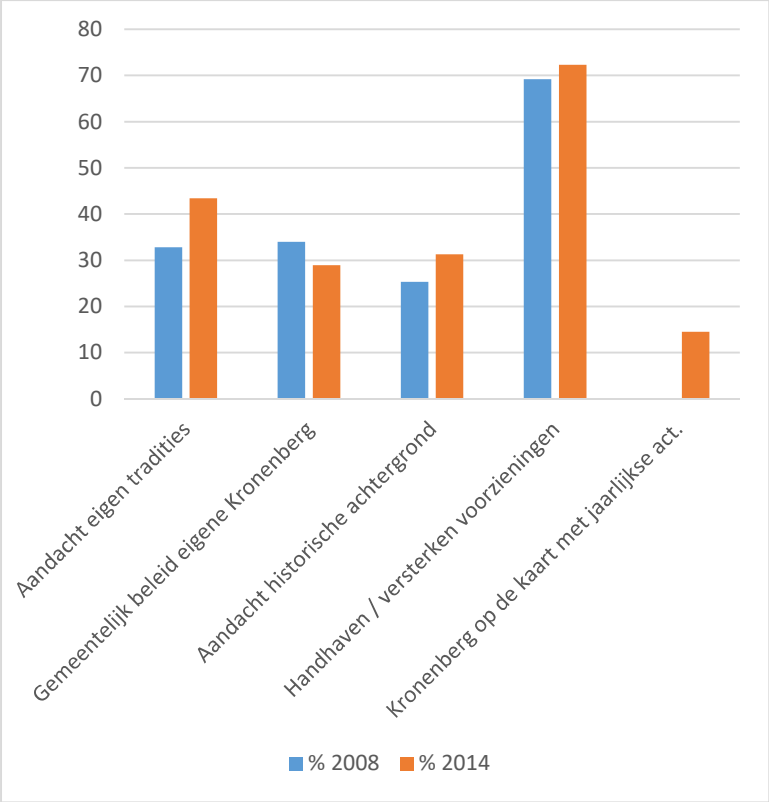

Rapportcijfer Leefbaarheid.

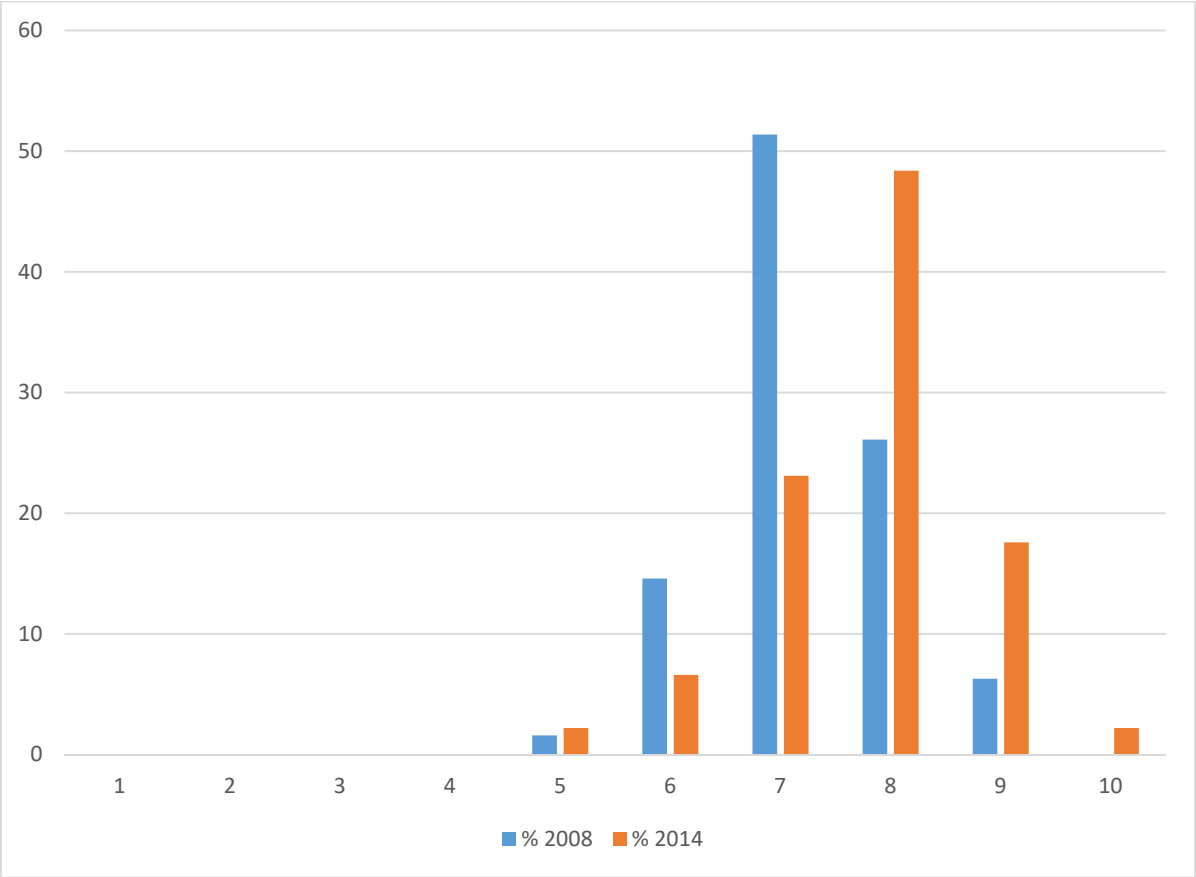

Evenals de rapportcijfers voor Wonen, Sociaal Klimaat en Voorzieningenniveau zien we bij het rapportcijfer Leefbaarheid een opmerkelijke verschuiving van rapportcijfers 6-7 (66% in 2008 naar 29,7% in 2014) naar rapportcijfers 8-9 (32,4% naar 66%). Ook de stijging van het gemiddelde rapportcijfer van 7,2 in 2008 naar 7,8 in 2014 duidt erop dat volgens een grote meerderheid van de respondenten de leefbaarheid in Kronenberg de laatste jaren duidelijk verbeterd is.

NIEUWE INITIATIEVEN

Met het oog op de toekomst zijn er ook enkele vragen gesteld die betrekking hebben op mogelijke interessante thema's m.b.t. de toekomst van Kronenberg. Met behulp van de antwoorden, reacties op deze vragen is de belangstelling hiervoor gepeild. Gelet op het grote aantal positieve reacties lijkt het zondermeer zinvol voorstellen / ideeën nader uit te werken. Tijdens de groepsdiscussies waren er al deelnemers die zich aanmelden voor evt. nog te vormen werkgroepen.

Kerk van Kronenberg

Ook in Kronenberg neemt het Kerkbezoek af. Welke mogelijkheden ziet u om de kerk (behalve voor kerkdiensten) in de toekomst te gebruiken om deze te kunnen behouden en onderhouden voor Kronenberg?

Ondanks dat dit een van de meest beeldbepalende gebouwen is van Kronenberg leverde zowel de enquête als de groepsdiscussie ondanks dat dit een punt van zorg is bij veel deelnemers nauwelijks concrete suggesties op hoe dit gebouw anders te gebruiken mocht de kerkfunctie zelf wegvallen. Daar het wel een punt van zorg is voor een groot aantal inwoners verdient het zeker aanbeveling het gesprek hierover voor te zetten.

Energiecollectief Kronenberg

De traditionele energiebronnen (steenkolen, olie, gas) raken langzaam op in de wereld en alternatieve energie wordt steeds interessanter en actueler. Er zijn elders al dorpen / groepen mensen die hun eigen energie opwekken. Dit kan op veel manieren.

Zou u mee willen praten over een dergelijk een energiecollectief of energiecorporatie in Kronenberg?

34 respondenten hebben in de enquête aangegeven hierover mee te willen praten.

Zorgcollectief / zorgcoöperatie Kronenberg

Op dit moment bestaat 80% van alle zorg in Nederland al uit informele zorg (mantelzorg / zorg door vrijwilligers) en 20 % uit formele / professionele zorg. De gezondheidszorg staat onder grote druk en de overheid en de professionele zorgaanbieders trekken zich terug en weer zorgen voor elkaar/naasten, familie etc. komt weer meer op de eerste plaats te staan. Op diverse plaatsen zijn (met soms groot succes) zorgcollectieven opgezet waar deze dorpen dit weer zelf veel meer zijn gaan organiseren.

Zou u met ons mee willen praten over het opzetten van een zorgcollectief / zorgcorporatie in Kronenberg?

33 respondenten hebben in de enquête aangegeven hierover mee te willen parten.

HOOFDSTUK 3 – VERSLAGEN GROEPSGESPREKKEN

Volwassenen en Ouderen

De twee groepsdiscussies met de volwassenen (26-65) en ouderen (65+) hebben op 24 maart 2015 plaatsgevonden in de Torrekoel. Aan de groepsdiscussie 65+ werd 's middags deelgenomen door 27 inwoners. Namens de werkgroep DOP III waren Piet Selen en Erik Bovee aanwezig als gesprekleider / notulist. Aan de groepsdiscussie volwassenen werd 's avonds deelgenomen door 8 inwoners. Hier waren namens de dorpsraad Erik Bovee en Ger Janssen aanwezig als notulist / gespreksleider.

De deelnemers aan de groepsdiscussie ‘65+’ waren"

Mieke Tiesen	Trees Vullinghs	Henk Cuppen
An Cuppen	Mariet Aerts	Maries Hofmans
Lies Sijbers	Mien van Enckevort	Anny Oomen
Toos van der Hulst	Mia Mertens	Michel Billekens
Riek Billekens	Riek v.d. Beuken - Willems	Frans Janssen
Piet Kurvers	Mia van Heugten	Jan Verschuren
Jan Nellen	Ger Verhaeg	Ger Tiesen
Ger Willems	Elly Pouwels	Tiny Kemmelings
Truus Nellen	Gerda Huijs	

De deelnemers aan de groepsdiscussie ’volwassenen’ waren:

Will van den Beuken	Marjan Dekkers
Marleen Wijnen	Leo van Horen
Nel Dorssers	Lucy Jansen
Paul Baeten	Paul Janssen

Tijdens beide bijeenkomsten werd een aantal resultaten uit de enquête gepresenteerd en met de deelnemers besproken. Van beide bijeenkomsten is een kort verslag gemaakt en de resultaten zijn hieronder samengevat weergegeven.

Woonklimaat

- Huurwoningen zijn nodig om starters in het dorp te houden. Veelal zijn starters niet in staat om een woning in Kronenberg te kopen, omdat er relatief weinig goedkope woningen zijn.
- Ook ouderen die op zoek zijn naar andere woonruimte (kleiner / huren / gelijkvloers) merken dat er weinig aanbod is in Kronenberg. Senioren willen zeker niet allemaal meer een woning kopen als ze willen verhuizen. Veel senioren willen eventueel huren. Men geeft aan dat er veel te weinig huurwoningen beschikbaar zijn in Kronenberg .Ook dit belemmert de doorstroom in woningen, waardoor er risico is dat met name jongeren verhuizen naar buiten Kronenberg. De kans dat deze mensen terugkeren is beperkt.
- Doorstroming van senioren leidt tot dynamiek en kansen voor jongeren. Dit is voor de leefbaarheid van het dorp op langere termijn van essentieel belang.
- Verder geven de aanwezigen aan dat men van mening is dat de woningvoorraad voor koopwoningen te beperkt is.

- Met betrekking tot het CPO-project (Collectief Particulier Opdrachtgeverschap) aan de Simonsstraat wordt opgemerkt dat dit wellicht te weinig bekend is bij veel mensen.
- De toegenomen overlast van agrarische bedrijven is wellicht grotendeels te wijten aan de algehele afname van verdraagzaamheid in de maatschappij. De aanwezigen zijn van mening dat we ons moeten realiseren dat we in een agrarisch dorp wonen. Daar hoort ook het geluid en reuk van agrarische bedrijven bij. De stijging in de overlast die wordt ervaren wordt door de aanwezigen in z'n algemeenheid niet herkend. Er zijn meer technieken om overlast te beperken en er zijn minder bedrijven in vergelijking met vroeger.
- Wellicht is de gevoeligheid van mensen hiervoor ook toegenomen.
- Er wordt een compliment gemaakt voor het greenteam, dat zorgt dat de plantsoenen er netjes bij liggen.
- Je zou kunnen overwegen een soort kleine woningcoöperatie op te richten als grote woningcoöperaties geen interesse hebben om te investeren in Kronenberg. Geopperd wordt om de mogelijkheden van huurwoningen nader te onderzoeken.
- Overlast door hondenpoep blijft hoog scoren. Maar liefst 36,3 % heeft hier last van t.o.v. 28% in 2008. Aan overlast door hondenpoep kunnen we met z'n allen wat doen. Dit is wel een item dat aandacht blijft vragen, door mensen aan te spreken dan wel de gemeente te vragen te handhaven.
- De investeringen in gemeenschapshuis, het opstarten van de Kompeniej en een initiatief als de Wensbus zorgt voor een betere leefbaarheid. Daarnaast kennen veel mensen elkaar in Kronenberg. De aanwezigen herkennen zich in de stijging.
- Er zijn in Kronenberg de afgelopen jaren veel activiteiten ondernomen die het woonklimaat een impuls hebben gegeven. De positieve ontwikkeling is dan ook herkenbaar.

Sociaal klimaat

Nagenoeg alle Kronenbergers voelen zich veilig in ons dorp. Toch geeft ca 10 % van de respondenten in de enquête aan dat de onveiligheid de afgelopen vijf jaar is toegenomen. 14,3 % van de respondenten heeft de afgelopen vijf jaar aangifte gedaan van een misdrijf in Kronenberg.

Over het algemeen voelt men zich veilig en ook m.b.t. criminaliteit voelt men zich veilig in Kronenberg. Het is ook wel een zaak van om zelf hier op te letten, bijvoorbeeld door ramen en deuren goed dicht te maken en dergelijke.

Het totale rapportcijfers voor Sociaal klimaat is ook toegenomen van een ruime 7 in 2008 naar een 8 nu. Dit beeld wordt door de aanwezigen herkend.

De diverse investeringen in De Torrekoel en de nieuwe gymzaal en in de kern van Kronenberg, (aanpassing Peelstraat, Kerkpleintje en bij het fontein) verklaren naar de mening van de mensen de betere scores op sociaal klimaat

Voorzieningen

- De verlichting langs De Hees en Peelstraat is verbeterd.
- Het Greenteam heeft een stevige impuls gegeven aan vernieuwing, verfraaiing en regelmatig onderhoud van het groen in Kronenberg.
- Langs de heg bij de kerk ligt vaak rotzooi en hier wordt aandacht voor gevraagd.
- Het fietspad langs De Hees is erg ongelijk.
- De wegen worden beter geveegd dan in het verleden.

- Er wordt aandacht gevraagd om de groenbakken beter bij te houden door de mensen die er groenafval in gooien.
- Men is tevreden over de Wensbus. Deze lost echter niet alle problemen op in het OV. Er maken namelijk vooral mensen gebruik van die in het verleden het OV ook niet gebruikten.
- Er wordt opgemerkt dat snel internet wordt gemist in het buitengebied.
- Wellicht is het een optie om in de kerk huurwoningen te maken?
- Er worden opmerkingen gemaakt over de staat van onderhoud van de Heuvelsestraat

Het totale rapportcijfer voor voorzieningenniveau is toegenomen van een ruime 6 in 2008 naar een ruime 7 nu.

De aanwezigen geven aan dat dit beeld herkenbaar is en dat de voorzieningen een flinke impuls hebben gekregen in de afgelopen jaren.

Bestuurlijk klimaat

Als belangrijkste rol voor de Dorpsraad wordt aangegeven:

- Intermediair tussen de inwoners van Kronenberg en de gemeente.
- Aanjager en belangenbehartiger van de belangen van de bewoners van Kronenberg.
- Impulsen geven aan de leefbaarheid in Kronenberg.
- Goed communiceren met de bewoners van het dorp.

Er wordt verder opgemerkt dat, na de toetreding tot Horst aan de Maas met 16 kernen, het nog belangrijker is dat er een goede dorpsraad is. Er wordt door de aanwezigen tijdens de bijeenkomst van de 65+ers een groot compliment (met spontaan applaus) gemaakt richting dorpsraad, deze doet het (volgens de aanwezigen) hartstikke goed.

Opmerking: mogelijk kan de dorpsraad een grotere rol spelen in het buitengebied. Denk hierbij b.v. aan het aanleggen van glasvezel.

De gemakkelijkste manier op in contact te komen met Dorpsraad is voor veel deelnemers toch vaak een voor hen bekend lid van de Dorpsraad persoonlijk aan te spreken. Daarbij wordt wel opgemerkt dat niet iedereen alle leden van de Dorpsraad kent.

Contact opnemen per mail is voor een aantal deelnemers ook een goede optie

<u>Communicatie</u>

Wellicht kan de dorpsraad meer communiceren waar de dorpsraad mee bezig is. Dit kan middels (meer) berichten in 't Klökske met verwijzing naar de website van de dorpsraad, www.dorpsraadkronenberg.nl.

Jongeren

Het gesprek met de jongeren t/m 25 jaar heeft plaatsgevonden in het KJEM gebouw op 16 april 2015. Dankzij de inzet van de jongeren zelf en met name Paul Janssen en Tom v. Enckevort mochten we op deze avond 13 jongeren verwelkomen, te weten:

Niels van de Munckhof	Charlotte Vullinghs	Roy Reinders
Marjolein Selen	Thijs Janssen	Paul Janssen
Erwin Hoogers	Nick Philipsen	Pim Wijnhoven
Simon Hoex	Marjon v.d. Sterren	Dimphy Leijsten
Tom v. Enckevort		

Namens Synthese (procesbegeleiding): Mieke Cruijsberg en Anton van der Heijden
Namens de werkgroep DOP III: Erik Bovee, Ger Janssen en Piet Selen.

In overleg met Synthese, Paul en Tom is gekozen voor een andere opzet dan bij de andere 2 groepsdiscussies. De aanwezige jongeren werden aan het begin van de avond in 2 groepen verdeeld en deze gingen aan de slag met 4 thema's. Bij alle thema's werd door de 2 groepen d.m.v. post-its wensen / opmerkingen verzameld welke na afloop werden gebundeld tot hoofdzaken passend in de hoofdthema's van de enquête.

Daarna konden alle jongeren m.b.v. elk 8 groen stickers hun voorkeur(en) aangeven bij de genoemde wensen.

Resultaten

De toekomst van Kronenberg gezien door de ogen van jongeren

Inleiding: Kronenberg zoals het nu is lijkt in de verste verte niet op het Kronenberg van 25 of 50 jaar geleden. De laatste jaren wordt er veel gepraat over zelfsturing vanuit de dorpen, ofwel neem (een deel van) je eigen toekomst over van de (lokale) overheid. Wat is er nodig om te zorgen dat jij over 25 jaar nog in Kronenberg wilt of zou kunnen blijven wonen.

Genoemde punten met voorkeurstickers:

Voldoende starters / huurwoningen, 19 stickers
Basisschool behouden, 15 stickers
Voldoende (sport)verenigingen, 9 stickers
Voldoende activiteiten voor jong en oud, 7 stickers

Genoemde punten zonder voorkeurstickers:

Openbaar vervoer
Renovatie van de Kerk tot openbare ruimte / ontmoetingsplek

Jeugd(voorzieningen)

Inleiding: Op dit moment telt Kronenberg een aantal voorzieningen voor de jeugd, denk hierbij aan de Torrekoel, het KJEM gebouw, het SV gebouw, speeltuinen, schoolplein / dorpsplein, etc. Wat zijn voor jou belangrijke voorzieningen (nu en in de toekomst) en wat mis je?

Genoemde punten met voorkeurstickers:

Eigen kroeg in het dorp, 6 stickers
Pinautomaat, 6 stickers
Torrekoel, kantine die tijdens het volleyen open is en je de wedstrijd kunt zien, 6 stickers
Ontmoetingsplek / soos, 2 stickers
Gezondheidscentrum / huisarts, 1 sticker
Gymzaal, 1 sticker
Leuk schoolplein, 1 sticker

Genoemde punten zonder voorkeurstickers:

Supermarkt

Sociaal leven

Inleiding: Het sociale leven in Kronenberg (o.a. verenigingen) draait bijna helemaal op vrijwilligers. Zou jij het dorp / de verenigingen hierbij een handje willen helpen en zo ja, op welke manier? Welke activiteiten / verenigingen mis je in Kronenberg?

Genoemde punten met voorkeurstickers:

Behoud van een goed verenigingsleven, 11 stickers
Je inzetten als vrijwilliger in je eigen dorp, 6 stickers
Jeugd meer binden aan het eigen dorp, 6 stickers

Genoemde punten zonder voorkeurstickers:

Mixen van verenigingen bij activiteiten
Dorpsfeest / gemeenschappelijke activiteit(en)
Gebruik maken van elkaars kwaliteiten / vrijwilligers

Hoe communiceren met de jongeren

Inleiding: Als iemand in Kronenberg iets te melden heeft dan kan dit via allerlei vormen van communicatie. Hoe denk jij dat we in Kronenberg het beste met elkaar kunnen communiceren? Hoe wil jij bv. op de hoogte worden gebracht van nieuws, activiteiten, etc.?

Genoemde punten met voorkeurstickers:

Via Facebook / sociale media, 7 stickers

Genoemde punten zonder voorkeurstickers:

Weekbladen (w.o. Klökske / Hallo)
Posters / flyers / huis aan huis mailing
Dorpswebsite
Email / telefoon
Infobord
Mond op mond

De derde helft

Op het einde van de avond werd nog met z'n allen een tijdje doorgepraat. Met name over de eerder op de avond al zeer nadrukkelijk uitgesproken wens van een groot aantal van de aanwezige jongeren, op kortere of langere termijn, zelfstandig te willen gaan wonen met daarbij tevens een zeer sterke voorkeur om in de eigen kern Kronenberg te kunnen blijven wonen.

Afgesproken werd te onderzoeken of het mogelijk was op korte termijn een project met mobiele woonunits van Wonen Limburg in Panningen te bezoeken om te bekijken of dit een alternatief kan zijn voor een kern als Kronenberg. De Dorpsraad heeft beloofd hierin het initiatief te willen nemen.

HOOFDSTUK 4 – VERGRIJZING / ONTGROENING

Waarom is dit thema opgenomen in het DOP-III Rapport?

Dit thema is opgenomen in dit rapport omdat Limburg te maken met een snelle vergrijzing van de bevolking doordat mensen gemiddeld steeds ouder wordt (vergrijzing) en er steeds minder kinderen worden geboren (ontgroening). Ook in Kronenberg hebben we met dit fenomeen te maken en we merken dit aan het feit dat de basisschool te maken heeft met een teruglopend aantal leerlingen, verenigingen hebben minder (jeugd(leden) etc.

Gevolgen voor Kronenberg

Ontgroening heeft er een paar jaren geleden nog geleidt tot een 'last-minute' vermindering van het aantal klaslokalen dat gebouwd is in de nieuwe basisschool, onderdeel van onze Brede Maatschappelijke Voorziening. Ook de verenigingen in Kronenberg die werken met jeugdleden hebben hier (veel) last van. Hun ledental neemt (steeds verder) af en dit heeft gevolgen voor inkomsten (o.a. contributie en barinkomsten), bezetting van (sport)teams, bezetting van accommodaties etc. en leidt niet zelden tot financiële problemen en, in het slechtste geval, tot opheffen van een vereniging (voorbeeld Madrukro, eind 2014).

Leeftijdsopbouw 2006 - 2015

Indien we de leeftijdsopbouw van de inwoners van Kronenberg op 1.1.2006 vergelijken met die op 1.1.2015 dan zien we het volgende:

	1.1.2006		1.1.2015		Verschil
	aantal	%	aantal	%	in %
Aantal inwoners	1194		1168		-2,2
Inwoners 0-15 jaar	271	22,70	223	19,09	-15,9
Inwoners 16-25 jaar	146	12,23	128	10,96	-10,4
Inwoners 26-45 jaar	333	27,89	260	22,26	-20,2
Inwoners 46-65 jaar	333	27,89	403	34,50	+23,7
Inwoners 65+	111	9,30	154	13,18	+41,7
Inwoners 4-12 jaar (basisschool)	162	13,57	111	9,50	-30,0
Gemiddelde leeftijd inwoners	**36,5**		**41,1**		+12,6

De laatste 9 jaar is het totaal aantal inwoners van Kronenberg gedaald met 2,2%. Gezien het feit dat er geen / weinig woonruimte beschikbaar is voor jongeren, die in eigen dorp willen blijven wonen, of jonge startende gezinnen is dit niet echt verwonderlijk. Meer verontrustend is het feit dat er t.o.v. 2006 een sterke daling heeft plaatsgevonden van het aantal inwoners van 0-45 jaar (-139 = -18,5%) terwijl het aantal inwoners van 45 jaar en ouder in verhouding sterk is gestegen (+113 = +25,5%). Deze sterke veroudering is ook te zien aan de gemiddelde leeftijd van alle inwoners (41,1 in 2015 tegen 36,5 in 2006) wat betekent dat "de Kronenberger" in 9 jaar tijd gemiddeld 4,6 jaar (+12,6%) ouder is geworden.

Mogelijke gevolgen voor de basisschool

Verontrustend is het dat het aantal potentiële leerlingen voor de basisschool (alle kinderen van 4-12 jaar) is gedaald van 162 in 2006 tot 111 in 2015.

Tellen we daar bij op dat er ook kinderen naar andere (basis)onderwijsinstellingen gaan dan is het duidelijk dat de existentie van onze basisschool in gevaar dreigt te komen gezien de ‘eis van het ministerie’ dat basisscholen "tenminste 100 leerlingen moeten hebben".

De samenwerking met onze buren in Evertsoord is daarom ook in deze van groot belang, echter ook daar waren op 1.1.2015 slechts 19 kinderen in de leeftijd van 4-12 jaar. De keuze voor de basisschool in Kronenberg is echter in Evertsoord minder vanzelfsprekend dan in Kronenberg. Dit omdat voor een aantal Evertsoordse kinderen de afstand tot Helenaveen beduidend korter is en daarom is het voor een aantal gezinnen uit Evertsoord aantrekkelijk hun kinderen b.v. in Helenaveen naar de basisschool te laten gaan.

De komst van de Wensbus, die met name het vervoer van de jongste kinderen uit Evertsoord verzorgt, heeft hopelijk een positief effect op de keuze voor de lagere school in Kronenberg.

Gelet op het totaal aantal leerlingen op de basisschool in Kronenberg in het schooljaar 2014-2015 (95) en het totaal aantal kinderen in Kronenberg en Evertsoord in de leeftijd van 4-12 (111 + 19 = 130) dan trekken wij de voorzichtige conclusie dat er 35 kinderen (ca. 27%) naar andere (basis)scholen gaan.

Kijken we dan ook naar het aantal kinderen van 0-3 jaar (Kronenberg 44, Evertsoord 6) dat er de komende 4 jaar instroomt in het basisonderwijs en rekenen we op 75% hiervan voor Kronenberg dan zouden er ca. 37 kinderen bijkomen. Echter er gaan er ca. 50 (informatie www.10000scholen.nl) in die periode van school. Per saldo dreigt er een verdere terugloop van het aantal leerlingen uit deze twee kernen zelf naar rond de 85.

De beperkte mogelijkheden voor jonge (startende) gezinnen om zich te vestigen in Kronenberg zijn daarom een extra punt van zorg m.b.t. het in stand houden van deze belangrijke basisvoorziening.

Gelukkig zijn er steeds meer voorbeelden van kleine basisscholen die ‘ver onder de norm’ leven maar toch uitstekend weten te overleven met kwalitatief goed onderwijs.

Mogelijke gevolgen voor verenigingen

Dezelfde problemen dreigen er voor een aantal Kronenbergse verenigingen die nu al flink last hebben van terugloop in het aantal (jeugd)leden. Kijken we alleen al naar Madrukro (opgeheven in 2014), KJEM en SV Kronenberg (verdere samenwerking jeugd met Sparta) dan hebben we in Kronenberg last van de vergrijzing maar vooral ook van ontgroening (sterke terugloop van het aantal jongeren).

Hiertegenover staat dan wel een toename van het aantal senioren dat actief is binnen bestaande verenigingen (SV Kronenberg oprichting 45+ voetbal) of zelfs op het oprichten van nieuwe verenigingen (KBO, biljarten) en nieuwe voorzieningen (Dorpsdagvoorziening de Kompeniej).

Conclusie

De vergrijzing en ontgroening in Kronenberg (en Evertsoord) stelt ons voor uitdagingen. Het is dan ook belangrijk hier op een goede en positieve manier mee om te gaan en alle kansen aan te grijpen om de leefbaarheid in Kronenberg te behouden / versterken.

HOOFDSTUK 5 - WENSENLIJST

Uit enquête
Realisatie van vooral meer huurmogelijkheden voor jong en oud en koopwoningen
Aanpak overlast: - Bewoners aanspreken op het netjes achterlaten van groenbakken en glascontainer; - Gemeente verzoeken om ophaalbedrijf hier ook op aan te spreken - Hondenbezitters medeverantwoordelijk maken voor de overlast door hondenpoep, - extra aandacht voor zwerfvuil en dergelijke.
Mogelijkheid / noodzaak onderzoeken aanvullende parkeerplaatsen Kempkesstraat
Verbetering verlichting Snipweg i.v.m. fietsroute scholieren
Verbetering fietspaden langs De Hees
Aanleg van een watertappunt in centrum
Opzetten van een servicepunt in de Torrekoel
Opzetten van een informatieloket
Opzetten klussendienst
Bloedprikpunt in Kronenberg
Opzetten van een energiecollectief
Opzetten van een zorgcollectief
Verbetering communicatie door Dorpsraad
Verbetering actualiteit website Kronenberg
Intensiveren van het contact tussen bewoners en Dorpsraad
Zoeken naar alternatief gebruik van het kerkgebouw
Gesprek Jongeren
Realisatie starters / huurwoningen
Realisatie van een pinautomaat
Realisatie zicht vanuit foyer Torrekoel op wedstrijden in de gymzaal
Behoud van een goed verenigingsleven
Behoud van de basisschool
Gesprek volwassenen
Realisatie van snel internet (glasvezel) in buitengebied
Verbetering onderhoud Heuvelsestraat
Regelmatig organiseren van een dorpsactiviteit
Gesprek senioren
Opruimen van rotzooi langs heg bij de kerk
Grotere aandacht dorpsraad voor buitengebied, m.n. aanleg van glasvezel
Ruimte voor beweging (bv. bij jeu de boules of in speeltuin Den Bunder

- In bovenstaand overzicht zijn wensen die uit meerdere bronnen zijn gekomen uitsluitend opgenomen onder het thema waar deze als eerste naar voren is gekomen.

BIJLAGE - ENQUÊTE