

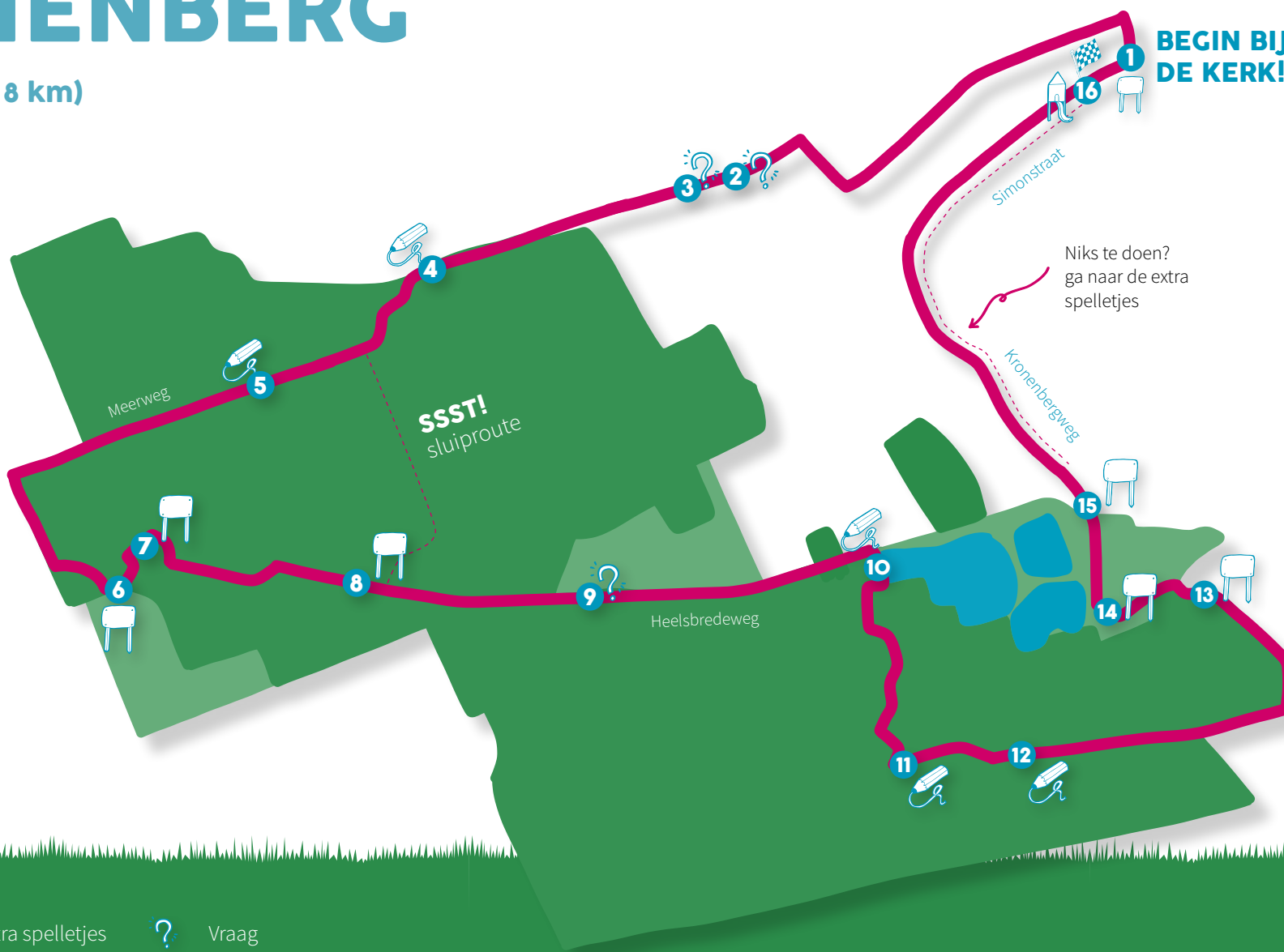
OORLOGSSPOREN KRONENBERG

Kinderroute (6 of 8 km)










Welkom!

Deze wandeling gaat door mooie natuur. Onderweg kun je opdrachten en spelletjes doen. Ook kom je meer te weten over Kronenberg in de oorlog.

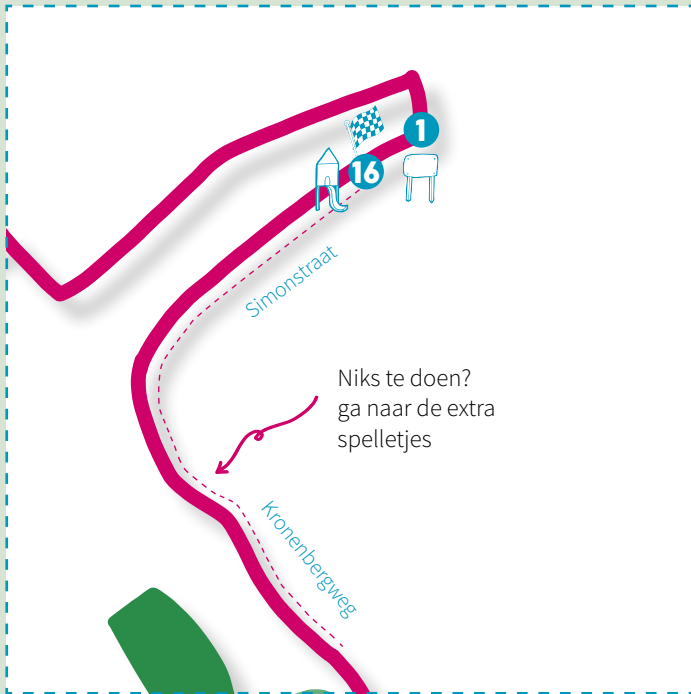
Veel plezier!



Legenda


- | | | |
|---|--|--|
|  Terug |  Extra spelletjes |  Vraag |
|  Verder |  Oplossing |  Opdracht |
|  Kaart |  Speeltuin |  Infobord |






1

Hoeveel Kronenbergse mannen die verplicht in Duitsland moesten werken in de oorlog (Arbeitseinsatz) zijn niet teruggekomen?




Bij alle borden zie je een paarse QR-code. Je vindt daar filmpjes en puzzels die door leerlingen van basisschool De Kroevert zijn gemaakt. Ze gaan over onderzoek dat zij deden naar Kronenberg in de oorlog.





2

Knotwilgen herken je aan de verdikkingen op het eind (een knot) waar dünnere fakken uitsteken. Hoeveel knotwilgen tel jij?




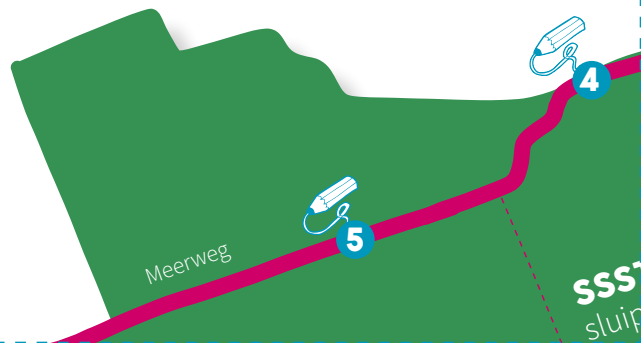
Knotwilg

3

Onderweg kun je verschillende dieren tegenkomen: groot en klein. Welke zie jij?



Heb je de sluiproute genomen?
Ga dan naar vraag 9!



4

Lekker klimmen en klauteren
op deze boomstammen!




5

Iets verderop zit de manege.
Door het bos heen staan voor
de paarden hindernissen.

Teken in het zand hindernissen
waar jij overheen kan springen
of omheen kan slalommen. Ben
jij het beste paard van stal?





6


Wat stond er in het bos voor de onderduikers om zich te verschuilen?

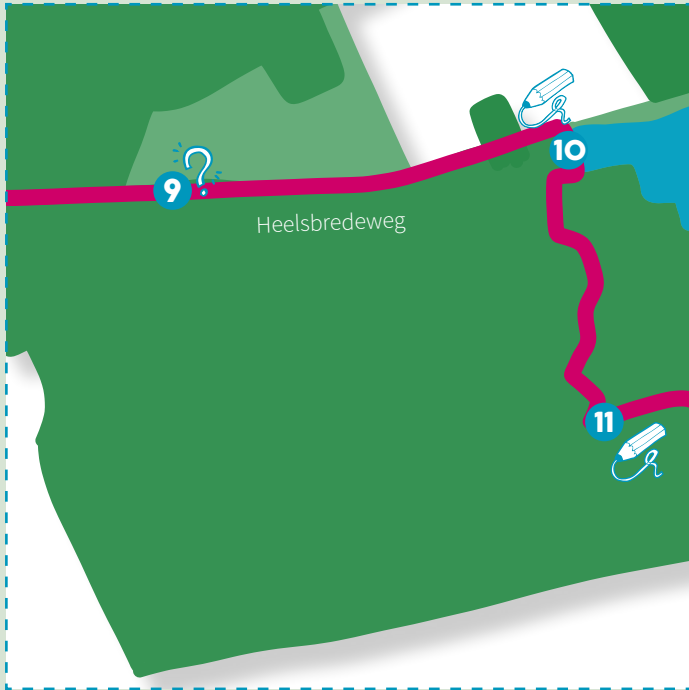
7

Wat zorgde ervoor dat er hier in het bos kraters (grote kuilen en gaten) zijn gekomen?

8

Wat maakte de Britse piloot dat niet zo slim was?





9



Je loopt langs velden met bloemen en groenten. Wat zou jij zelf zaaien als het veld van jou was?

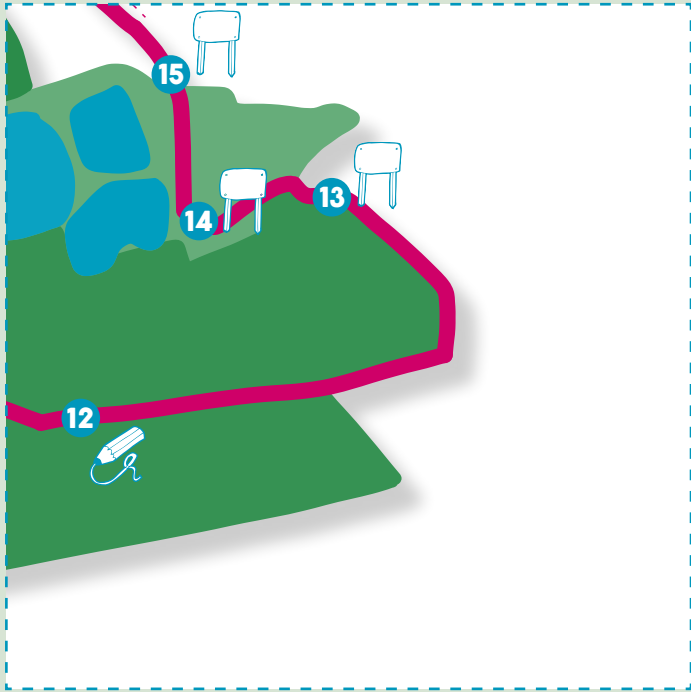
10

Je komt nu door een wat dichter bos met kleinere paadjes. Je bent net langs kamp 1 en 2 van de onderduikers gekomen. Durf jij hier doorheen te sluipen, zodat niemand je hoort of ziet?

11

En nu lekker ontspannen. Vind jij het bankje dat tijd genoeg heeft?






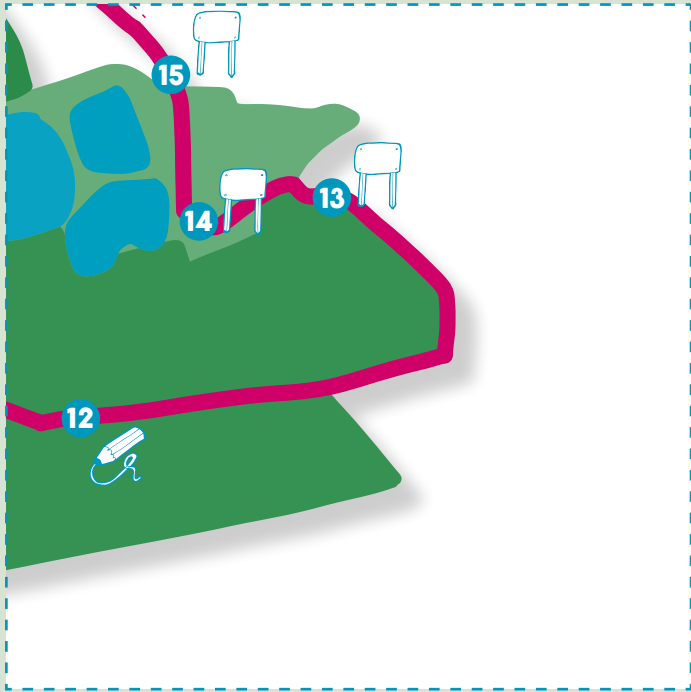
12

Je wandelt door een stukje bos met bijzondere bomen. Er zitten rare snuiters bij. Wat voor vreemde bomen zie jij?

13

Waar vroeg het bemanningslid van het vliegveld naar, aan omstanders?






14

Jeu verstopte zich om niet te hoeven werken in Duitsland (Arbeitseinsatz). Hoe verkleedde hij zich? Als.....

15

Een opkamer is een kamer die hoger ligt dan de kamers die ernaast liggen. In deze boerderij was er onder de opkamer een schuilplaats gemaakt. Wat gebruikten de onderduikers om er snel in en uit te kunnen?





BEGIN BIJ DE KERK!

Simonstraat

Niks te doen?
ga naar de extra spelletjes

Kronenbergweg

**Hussel alle gekleurde letters door elkaar.
Welk woord krijg je?**

GOED GEDAAN!

Nu lekker spelen in de speeltuin




**KLIK HIER
VOOR DE OPLOSSING
VAN DE PUZZEL**






EXTRA SPELLETJES

Herken jij de volgende sporen?
Zoek waar je nu staat naar sporen van dieren.



Welke blaadjes herken je in dit bos?
Misschien kom je tijdens de wandeling nog wel meer
soorten blaadjes tegen!





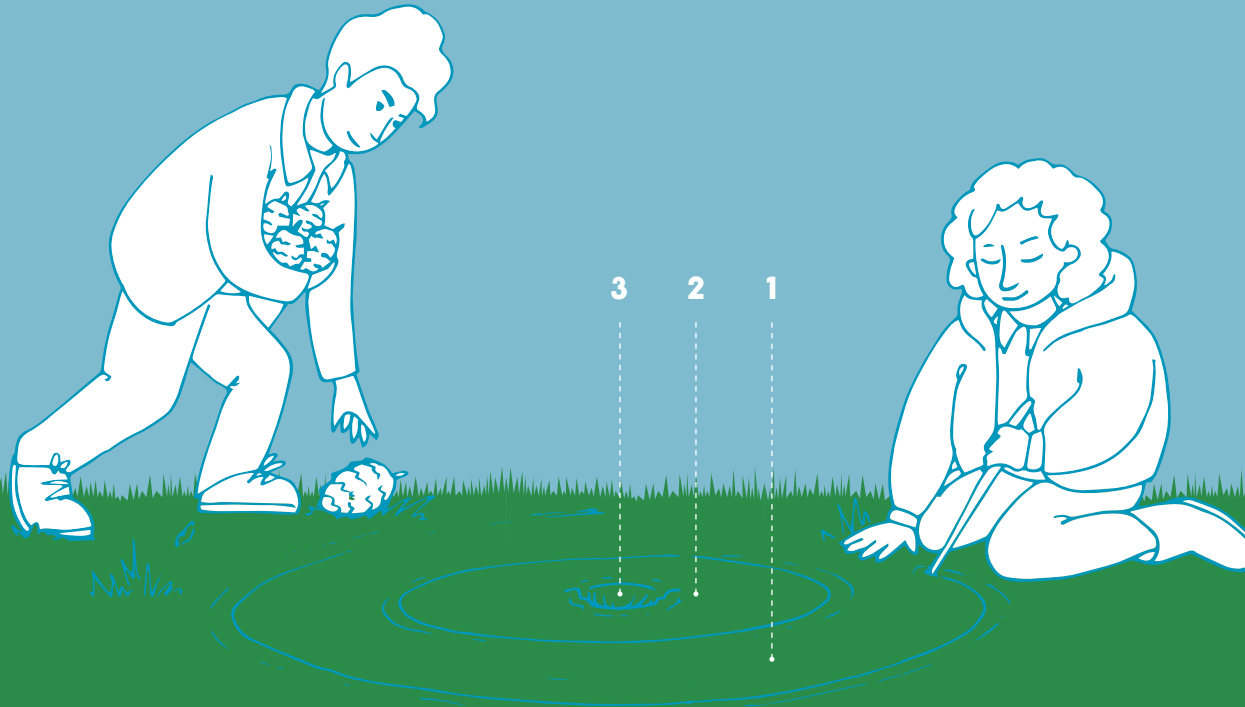
EXTRA SPELLETJES



1

1. Verzamel 5 dennenappels van dezelfde grootte en zwaarte.
2. Zet een streep in het zand en zet vijf grote stappen (van een meter). Maak daar een kuiltje met twee grotere cirkels eromheen.

Wie kan het beste mikken?
Een dennenappel in het kuiltje is 3 punten, de binnencirkel is 2 punten en de buitencirkel is 1 punt. Gooi je erbuiten dan heb je pech!





Oplossing

Antwoorden op alle vragen

1

Hoeveel Kronenbergse mannen die verplicht in Duitsland moesten werken in de oorlog (Arbeitseinsatz) zijn niet teruggekomen?

Antwoord: Negen

6

Wat stond er in het bos wat voor onderduikers de plek om zich te verschuilen was?

Antwoord: Kippenhok

7

Wat zorgde ervoor dat er hier in het bos kraters (grote kuilen en gaten) zijn gekomen?

Antwoord: Bommen

8

Wat maakte de Britse piloot wat niet zo slim was?

Antwoord: Vuur

13

Waar vroeg het bemanningslid van het vliegtuig naar aan omstanders?

Antwoord: Trouwring

14

Jeu verstopte zich om niet te hoeven werken in Duitsland (Arbeitseinsatz). Hoe verkleedde hij zich? Als....

Antwoord: Vrouw

15

Een opkamer is een kamer die hoger ligt dan de kamers die ernaast liggen. In deze boerderij was er onder de opkamer een schuilplaats gemaakt. Wat gebruikten de onderduikers om er snel in en uit te kunnen?

Antwoord: Ladder

Hussel alle gekleurde letters door elkaar. Welk woord krijg je?

Antwoord: Oorlog



Kinderen van Basisschool De Kroevert, Dorpsraad Kronenberg en Hogeschool van Arnhem en Nijmegen hebben samen deze kinderroutekaart ontwikkeld binnen het project KRAKE.

KRAKE wordt in het kader van het INTERREG V A programma Deutschland-Nederland gefinancierd met middelen van het Europese Fonds voor Regionale Ontwikkeling (EFRO), de Provincie Gelderland en het Ministerium für Wirtschaft, Innovation, Digitalisierung und Energie van de deelstaat Nordrhein-Westfalen (MWIDE NRW).



Ministerium für Wirtschaft, Innovation,
Digitalisierung und Energie
des Landes Nordrhein-Westfalen



Vormgeving

Visuele Notulen
www.visuelenotulen.nl



visuele notulen

